

中化国际（控股）股份有限公司
600500
2014 年年度报告

重要提示

一、本公司董事会、监事会及董事、监事、高级管理人员保证年度报告内容的真实、准确、完整，不存在虚假记载、误导性陈述或重大遗漏，并承担个别和连带的法律责任。

二、公司全体董事出席董事会会议。

三、安永华明会计师事务所（特殊普通合伙）为本公司出具了标准无保留意见的审计报告。

四、公司负责人张增根、主管会计工作负责人覃衡德及会计机构负责人（会计主管人员）秦晋克声明：保证年度报告中财务报告的真实、准确、完整。

五、经董事会审议的报告期利润分配预案或公积金转增股本预案

经安永华明会计师事务所（特殊普通合伙）审计，2014 年度中化国际（母公司报表）共实现的净利润 701,255,539.87 元，加上年初未分配利润 506,782,716.84 元，减去 2014 年分配的 2013 年度股利 249,961,520.52 元，再提取 10%法定盈余公积 70,125,553.99 元后，本年可供股东分配的利润为 887,951,182.20 元。

根据公司资金状况以及中国证监会关于上市公司分红的有关规定，拟以公司 2014 年末总股本 2,083,012,671 股为基数，向全体股东每 10 股派发人民币现金股利 1.3 元（含税），总计分配利润金额 270,791,647.23 元，占可供分配利润的 30.50%，剩余未分配利润 617,159,534.97 元结转下年度。以上利润分配预案尚须公司 2014 年度股东大会表决通过。

六、前瞻性陈述的风险声明

本报告中所涉及未来计划等前瞻性陈述，不构成公司对投资者的实质承诺，敬请投资者注意投资风险。

七、是否存在被控股股东及其关联方非经营性占用资金情况

否

八、是否存在违反规定决策程序对外提供担保的情况？

否

目录

第一节	释义及重大风险提示.....	4
第二节	公司简介.....	5
第三节	会计数据和财务指标摘要.....	7
第四节	董事会报告.....	9
第五节	重要事项.....	36
第六节	股份变动及股东情况.....	47
第七节	董事、监事、高级管理人员和员工情况.....	53
第八节	公司治理.....	62
第九节	内部控制.....	65
第十节	财务报告.....	66
第十一节	备查文件目录.....	237

第一节 释义及重大风险提示

一、 释义

在本报告书中，除非文义另有所指，下列词语具有如下含义：

常用词语释义		
中化集团	指	中国中化集团
中化股份	指	中国中化股份有限公司
中化国际/公司	指	中化国际（控股）股份有限公司
扬农集团	指	江苏扬农化工集团有限公司
江苏圣奥	指	江苏圣奥化学科技有限公司
中化农化	指	中化农化有限公司
沈阳科创	指	沈阳科创化学品有限公司
GMG	指	GMG Global Ltd.
中化新加坡	指	SinochemInternational (Overseas) Pte., Ltd.
草甘膦	指	用于加工草甘膦除草剂的活性成分，属灭生性除草剂。为甘氨酸的一种衍生物。
聚氨酯	指	聚氨基甲酸酯，英文名称是 polyurethane，是一种新兴的有机高分子材料

二、 重大风险提示

公司已在本报告中详细描述公司存在的风险因素，敬请查阅第四节董事会报告中关于公司未来发展的讨论与分析中可能面对的风险部分。

第二节 公司简介

一、 公司信息

公司的中文名称	中化国际（控股）股份有限公司
公司的中文简称	中化国际
公司的外文名称	SINOCHEM INTERNATIONAL CORPORATION
公司的外文名称缩写	SINOCHEM INTERNATIONAL
公司的法定代表人	张增根

二、 联系人和联系方式

	董事会秘书	证券事务代表
姓名	刘翔	浦江
联系地址	上海市浦东新区世纪大道88号金茂大厦3区18层	上海市浦东新区世纪大道88号金茂大厦3区18层
电话	(021) 61048666, 50475048	(021) 61048339
传真	(021) 50470206	(021) 50470206
电子信箱	ir@sinochem.com	ir@sinochem.com

三、 基本情况简介

公司注册地址	上海市浦东新区世纪大道88号金茂大厦3区18层
公司注册地址的邮政编码	200121
公司办公地址	上海市浦东新区世纪大道88号金茂大厦3区18层
公司办公地址的邮政编码	200121
公司网址	http://www.sinochemintl.com
电子信箱	ir@sinochem.com

四、 信息披露及备置地点

公司选定的信息披露报纸名称	《中国证券报》、《上海证券报》、《证券时报》
登载年度报告的中国证监会指定网站的网址	www.sse.com.cn
公司年度报告备置地点	上海市浦东新区世纪大道88号金茂大厦3区18层董事会办公室

五、 公司股票简况

公司股票简况			
股票种类	股票上市交易所	股票简称	股票代码
A股	上海证券交易所	中化国际	600500

六、 公司报告期内注册变更情况

(一) 基本情况

公司报告期内注册情况未变更。

(二) 公司首次注册情况的相关查询索引

公司首次注册情况详见 1999 年年度报告公司基本情况

(三) 公司上市以来，主营业务的变化情况

公司主营业务无变化

(四) 公司上市以来,历次控股股东的变更情况

2009 年 6 月 24 日，国务院国资委出具了《关于中国中化股份有限公司国有股权管理有关问题的批复》（国资产权[2009]447 号），批准中化集团以其持有的中化国际的股份和其他资产向中化股份出资。为实施本次出资，中化集团将其持有的中化国际 55.17%的股份转让给中化股份。

2009 年 9 月 15 日，中国证券登记结算有限公司上海分公司出具《过户登记确认书》，中化集团原直接持有公司的 747,418,295 股股份，已过户登记至中化股份名下。2009 年 9 月 16 日，中国证券登记结算有限公司上海分公司出具《过户登记确认书》，远东国际租赁有限公司及外贸信托分别将其原直接持有公司的 24,199,146 股股份（占公司总股本的 1.68%）、21,483,490 股股份（占公司总股本的 1.49%）过户登记至中化股份名下。至此，中化股份直接持有公司 793,100,931 股股份，占本公司总股本的 55.17%。

2013 年 11 月 29 日，中国中化股份有限公司以 5.79 元/股的价格获得公司非公开发行股票中的 359,888,000 股。至此，中化股份直接持有公司 1,152,988,931 股，占公司总股本的 55.35%。

七、 其他有关资料

公司聘请的会计师事务所（境内）	名称	安永华明会计师事务所（特殊普通合伙）
	办公地址	北京市东城区东长安街 1 号东方广场安永大楼 16 层
	签字会计师姓名	袁勇敏、范楠
报告期内履行持续督导职责的保荐机构	名称	中国国际金融有限公司
	办公地址	北京市建国门外大街 1 号国贸大厦 2 座 27 层及 28 层
	签字的保荐代表人姓名	杜祎清、赵沛霖
	法定持续督导的期间	2013 年 12 月 3 日至 2014 年 12 月 31 日

第三节 会计数据和财务指标摘要

一、报告期末公司近三年主要会计数据和财务指标

(一) 主要会计数据

单位：元 币种：人民币

主要会计数据	2014年	2013年		本期比上年同期增减 (%)	2012年	
		调整后	调整前		调整后	调整前
营业收入	38,605,196,674.19	48,314,789,168.19	46,810,413,489.19	-20.10	55,932,062,231.31	54,448,162,702.74
归属于上市公司股东的净利润	846,290,204.79	646,413,598.67	608,533,742.24	30.92	601,556,595.94	583,995,133.29
归属于上市公司股东的扣除非经常性损益的净利润	14,269,559.94	496,767,295.39	496,767,295.39	-97.13	213,855,351.32	213,855,351.32
经营活动产生的现金流量净额	956,402,423.52	884,364,739.23	848,280,703.28	8.15	728,338,766.78	658,044,560.78
	2014年末	2013年末		本期末比上年同期末增减 (%)	2012年末	
		调整后	调整前		调整后	调整前
归属于上市公司股东的净资产	10,895,850,984.09	11,583,725,069.15	10,542,970,425.69	-5.94	8,162,911,093.55	7,155,204,079.45
总资产	30,111,183,315.85	30,465,081,201.15	28,938,509,010.51	-1.16	32,387,817,007.60	30,763,514,483.70

(二) 主要财务指标

主要财务指标	2014年	2013年		本期比上年同期增减 (%)	2012年	
		调整后	调整前		调整后	调整前
基本每股收益 (元 / 股)	0.41	0.43	0.41	-4.65	0.42	0.41
稀释每股收益 (元 / 股)	0.41	0.43	0.41	-4.65	0.42	0.41
扣除非经常性损益后的基本每股收益 (元 / 股)	0.01	0.33	0.33	-96.97	0.15	0.15
加权平均净资产收益率 (%)	7.15	7.95	8.20	减少 0.80 个 百分点	8.13	8.38
扣除非经常性损益后的加权平均净资产收益率 (%)	0.12	7.01	7.01	减少6.89 个百分点	3.33	3.33

注 1:公司在报告期内实现的资金运作与橡胶期货收益 1.71 亿元,根据中国会计准则计入非经常性损益,故在此已作扣除。但公司目前的资金运作是与国际化业务密切相关的外汇风险头寸管理行为,橡胶期货运作是与公司主营之橡胶现货业务密切相关的套期保值行为,实质属于公司经常性损益范围。

注 2:公司报告期内收购中化农化有限公司及其下属子公司属于同一控制下企业合并,需对以前年度数据进行重述。

二、境内外会计准则下会计数据差异

(一) 同时按照国际会计准则与按中国会计准则披露的财务报告中净利润和归属于上市公司股东的净资产差异情况

适用 不适用

(二)同时按照境外会计准则与按中国会计准则披露的财务报告中净利润和归属于上市公司股东的净资产差异情况

适用 不适用

三、非经常性损益项目和金额

适用 不适用

单位：元 币种：人民币

非经常性损益项目	2014 年金额	2013 年金额	2012 年金额
非流动资产处置损益	520,350,599.32	11,956,808.72	72,520,557.87
计入当期损益的政府补助，但与公司正常经营业务密切相关，符合国家政策规定、按照一定标准定额或定量持续享受的政府补助除外	122,462,659.14	75,011,366.87	65,397,997.26
同一控制下企业合并产生的子公司期初至合并日的当期净损益	154,368,784.73	37,881,992.46	17,295,964.82
除同公司正常经营业务相关的有效套期保值业务外，持有交易性金融资产、交易性金融负债产生的公允价值变动损益，以及处置交易性金融资产、交易性金融负债和可供出售金融资产取得的投资收益	331,126,797.24	84,550,638.69	319,546,461.39
对外委托贷款取得的损益	9,310,419.95	6,742,762.23	55,466,455.59
除上述各项之外的其他营业外收入和支出	15,537,693.54	-3,514,484.39	48,156,551.01
少数股东权益影响额	-22,967,461.14	-20,940,059.79	-41,396,999.04
所得税影响额	-298,093,449.53	-42,042,721.51	-149,285,744.28
合计	832,020,644.85	149,646,303.28	387,701,244.62

四、采用公允价值计量的项目

单位：元 币种：人民币

项目名称	期初余额	期末余额	当期变动	对当期利润的影响金额
以公允价值计量且其变动计入当期损益的金融资产	0	100,707,128.87	100,707,128.87	88,887,828.87
衍生金融资产	41,613,828.14	69,926,538.19	28,312,710.05	41,063,748.33
可供出售金融资产	933,515,420.98	685,106,916.82	-248,408,504.16	337,699,374.32
以公允价值计量且其变动计入当期损益的金融负债	0	-88,887,828.87	-88,887,828.87	-88,887,828.87
衍生金融负债	-12,135,493.48	-40,265,503.67	-28,130,010.19	-30,102,882.49
合计	962,993,755.64	726,587,251.34	-236,406,504.30	348,660,240.16

第四节 董事会报告

一、董事会关于公司报告期内经营情况的讨论与分析

2014年全球经济发展持续分化，内生增长动力不足，中国经济在投资下滑、内外部需求不畅的情况下，维持低速增长，而汇率波幅增大、大宗商品价格下行、进出口贸易风险、通缩压力等都给企业经营带来巨大压力。面对2014年严峻的宏观环境，公司主业环境也面临较大挑战：基础化工行业产能严重过剩、同质化竞争激烈，大部分产品价格震荡下跌；天胶行业供需失衡，价格跌至种植成本线；化工物流底部徘徊，市场复苏缓慢；大宗商品价格大幅震荡下跌，化工品贸易业务经营风险大幅增加。

面对外部挑战，公司积极开拓市场、坚定推进“聚焦主业，强化能力，加速推进精细化转型”的战略，主业市场与行业地位得到了进一步巩固，精细化工业务：江苏圣奥持续强化成本控制，防老剂行业整合取得阶段进展，在巩固市场领导地位的同时业绩同比实现较好增长；扬农集团利用上游原材料价格下跌和循环经济的优势，进一步提升主营产品产销率，超额完成全年预算。农化业务：扬农股份卫生级农药成功打入日本和欧洲市场，提升了产品毛利水平，南通如东麦草畏项目如期建成；中化农化和委内瑞拉农业部签署了五年战略合作协议，对未来盈利打下坚实基础；国内农达销量创历史新高，巩固了草甘膦市场份额，有效强化了核心产品“品牌化”优势。天然橡胶业务：利用行业低谷期加快资源和战略拓展，天然胶新种复种完成2891公顷，非洲地区增加3.6万吨加工产能，海南新厂投入运行，中化天胶行业地位进一步夯实。物流业务：2014年船舶数量增加5艘，集装罐数量增加2500个以上，船舶运力及罐队规模进入全球前五，在资产规模增长的同时，进一步拓展全球营销网络布局，2015年运营良好，超额完成全年任务。

2014年面对严峻的市场环境，公司全体员工积极推进战略转型、狠抓当期生产经营，实现归属于母公司股东的净利润为8.46亿元，同比增加30.92%，超额完成当期利润预算，精细化工产业盈利能力得到较大提升。

(一) 主营业务分析

1 利润表及现金流量表相关科目变动分析表

单位：元 币种：人民币

科目	本期数	上年同期数	变动比例 (%)
营业收入	38,605,196,674.19	48,314,789,168.19	-20.10
营业成本	35,916,779,330.39	45,321,106,251.80	-20.75
销售费用	986,875,184.13	850,714,036.75	16.01
管理费用	1,097,889,102.35	1,079,888,391.34	1.67
财务费用	445,092,705.18	264,165,294.23	68.49
资产减值损失	324,532,403.30	188,614,545.51	72.06
公允价值变动收益	-973,806.12	38,537,360.25	-102.53
投资收益	1,072,962,900.21	367,829,182.13	191.70
营业外收入	406,920,796.81	118,311,340.43	243.94

营业外支出	9,345,246.48	24,512,281.12	-61.88
经营活动产生的现金流量净额	956,402,423.52	884,364,739.23	8.15
投资活动产生的现金流量净额	1,000,107,461.48	-2,225,780,281.61	144.93
筹资活动产生的现金流量净额	-924,717,838.65	-2,032,441,221.79	54.50
研发支出	48,346,710.00	56,081,980.22	-13.79

2 收入

(1) 驱动业务收入变化的因素分析

由于钢铁化工产业持续低迷，包括苯乙烯、乙二醇、铁矿石等核心商品市场价格持续下行，公司主动收缩规模，控制风险，收入同比下降。

橡胶由于价格下降，收入同比下降。

(2) 以实物销售为主的公司产品收入影响因素分析

化工物流业务方面，内贸和台海的货量同比增长 2.9%，集装罐经营量同比上升 23.8%，导致收入同比上升 22.26%。

化工分销与其他贸易业务方面，公司持续推进战略转型，主动压缩风险业务规模，控制经营风险，收入同比减少 96.47 亿元，下降 34.03%。

(3) 订单分析

不适用

(4) 新产品及新服务的影响分析

不适用

(5) 主要销售客户的情况

本报告期，公司前五名客户的营业收入 664,929.95 万元，营业收入比例 17.22%。

公司	金额	占营业收入比例 (%)
甲公司	2,458,240,964.92	6.37
乙公司	1,797,221,403.53	4.66
丙公司	1,170,932,131.39	3.03
丁公司	645,643,873.75	1.67
戊公司	577,261,137.09	1.50
小计:	6,649,299,510.68	17.23

(6) 其他

无

3 成本

(1) 成本分析表

单位：万元

分行业情况							
分行业	成本构成项目	本期金额	本期占总成本比例 (%)	上年同期金额	上年同期占总成本比例 (%)	本期金额较上年同期变动比例 (%)	情况说明
农药	采购成本	244,698.14	5.98	228,885.97	4.51	6.91	注 1
橡胶化学品	生产成本	182,760.18	4.47	200,088.58	3.94	-8.66	
化工新材料及中间体	生产成本	497,341.12	12.16	540,707.12	10.66	-8.02	
化工物流业务	服务成本	310,433.96	7.59	244,637.86	4.82	26.90	注 1
化工分销业务	采购成本	1,574,796.21	38.51	1,860,427.82	36.67	-15.35	注 2
天然橡胶业务	采购与生产成本	1,014,678.03	24.81	1,075,559.98	21.20	-5.66	
其他贸易业务	采购成本	264,311.42	6.46	922,510.42	18.19	-71.35	注 2

注 1：农药业务，由于 2014 年新增澳新地区业务，销售量同比上升，成本上涨 6.91%；化工物流业务方面，内贸和台海的货量、集装罐经营量同比上升，成本上涨；

注 2：化工分销和其他贸易业务成本下降主要是公司持续推进战略转型，主动压缩风险业务规模，控制经营风险，经营量同比下降 57.84%。

(2) 主要供应商情况

本报告期，公司前五名供应商的采购额 297,500.89 万元，占营业成本比例 8.28%。

公司	金额	占营业成本比例 (%)
甲公司	918,443,151.01	2.56
乙公司	688,333,261.95	1.92
丙公司	582,248,260.93	1.62
丁公司	415,811,414.56	1.16
戊公司	370,172,794.03	1.03
小计：	2,975,008,882.48	8.28

(3) 其他

无

4 费用

财务费用同比增加 68%，主要是由于理财期限结构调整导致利息收入下降，以及澳元贬值和人民币汇率周期性波动导致汇兑收益减少所致。

5 研发支出

(1) 研发支出情况表

单位：元

本期费用化研发支出	48,346,710.00
本期资本化研发支出	0.00
研发支出合计	48,346,710.00
研发支出总额占净资产比例 (%)	0.34
研发支出总额占营业收入比例 (%)	0.13

(2) 情况说明

本年研发支出主要是江苏圣奥在橡胶化学品方面投入 2,909.02 万元，中化农化在农药方面投入 1,924.52 万元。

6 现金流

项目名称	本期金额	上期金额	本期金额较 上期金额变 动比例 (%)	情况说明
经营活动产生的 现金流量净额	956,402,423.52	884,364,739.23	8.15	经营活动现金流因本期公司 主动管理现金流，经营现金流 增加
投资活动产生的 现金流量净额	1,000,107,461.48	-2,225,780,281.61	不适用	投资活动现金流较上期增加 是因为收回投资及处置资产 收回现金
筹资活动产生的 现金流量净额	-924,717,838.65	-2,032,441,221.79	不适用	筹资活动现金流出降低是因 为本期偿还银行借款小于去 年同期

7 其他

(1) 公司利润构成或利润来源发生重大变动的详细说明

- 1) 营业税金及附加：主要是报告期 GMG 非洲公司出口量下降导致出口关税减少；天然胶价格下跌导致泰国橡胶林开采费减少；
- 2) 资产减值损失：主要受天然胶、化工品及农药价格下跌所致；
- 3) 公允价值变动损益：主要系期末衍生金融工具公允价值变动所致；
- 4) 投资收益：本年度变动主要系长期股权投资处置及资金运作收益较上年增加所致；
- 5) 营业外收入：本年主要系处置固定资产及转让租赁权收入所致。

(2) 公司前期各类融资、重大资产重组事项实施进度分析说明

1) 公司于 2007 年 12 月 26 日权证行权实际募集资金 115,503.81 万元,截至 2014 年 12 月 31 日,以其中 59,300 万元于 2007 年 12 月对子公司海南中化船务有限责任公司进行增资,以其中 24,000 万元于 2007 年 12 月对子公司上海思尔博化工物流有限公司进行增资,以其中 6,000 万元对子公司天津港中化国际危险品物流有限责任公司的投资,以其中 6,000 万元对西双版纳中化橡胶有限公司的第一期增资,募集资金余额(含利息)为 20,867.52 万元;

2) 公司于 2013 年 3 月 29 日召开了第五届董事会第二十八次会议,审议通过了《关于调整公司非公开发行股票募集资金投资项目投资额的议案》。

3) 公司于 2013 年 6 月 22 日发布临时公告,根据《关于经修订的公司非公开发行股票方案的议案》,对非公开发行股票的发行底价、发行数量进行调整。

4) 公司于 2013 年 11 月 29 日完成非公开发行股票,发行数量 645,423,100 股,共募集资金总额人民币 3,736,999,749.00 元,扣除发行有关费用 31,640,928.40 元,实际募集资金净额为人民币 3,705,358,820.60 元。其中 26.16 亿元用于收购江苏圣奥 60.976%股权,11.21 亿元用于补充流动资金。

(3) 发展战略和经营计划进展说明

公司稳步推进精细化工战略转型,产业基础进一步夯实,在农药、化工中间体、橡塑助剂、天然胶、化工物流业务中的诸多细分市场保持全球领先地位。

精细化工业务充分利用油价下调的机会,大幅增加苯的采购量,降低二氯苯、环氧氯丙烷等核心产品生产成本,中间体业务收入和利润大幅高于预期,支持公司业绩。同时利用扬农集团强大的工程转化能力,增加新的农药品种,啮虫脒项目按计划完成工程建设与调试,为公司增加新的盈利点。

2014 年农药业务通过推进中化农化整合项目,持续深化与江山股份、扬农化工的业务协同,进一步推进与孟山都等国际企业的产业合作,在“产业化”“商业化”“国际化”实施过程中,取得显著成果。国内农达销量创历史新高,国内草甘膦市场份额接近 30%,有效地强化了核心产品“品牌化”优势;另外,积极推进产品切换,加快技术转移步伐,在澳洲完成了江山草甘膦产品 Rico 的上市投放,目前已实现超过 3000 吨的规模销售,同时完成了泰国酰胺类 LASSO 及 ECHO 的供应切换及越南、菲律宾丁草胺原药供应切换。随着内部整合与协同的深入,中化国际农化业务在产业链上下游的资源得到进一步丰富,为未来全产业链一体化运营,奠定了坚实的基础。

橡胶化学品业务积极应对防老剂市场激烈的竞争态势,全力稳定国内外市场份额。通过优化和调整客户结构,深化与国际、国内领先轮胎客户的战略合作,全面提升在核心客户处的采购份额,确保了销量和盈利的稳定。开展精益管理和工艺技术改造,进一步巩固在防老剂行业成本领先的优势。同时加快推进多产品战略,力争形成新的利润增长点:从自身发展上,优化现有不溶硫装置,稳定产品品质,加快目标客户的认证推进,培养和锻炼技术营销队伍,提高应用技术服务支持能力。

天然胶因供过于求,2014 年价格一路下行,低廉的价格导致开割率更低,整个行业处于低谷。面对恶劣的市场环境,公司坚持产业营销战略,完成大客户管理、制品客户管理为导向的销售管理体系优化,提升资源有效配置和整合,进一步提升核心客户销量;扎实推进非洲中心建设、海南新厂建设等重点战略项目;加强 SIAT 管理整合;圆满完成国储胶交付工作,建立了稳固和深层次的合作关系,逐步体现了中化天胶走出去战略中为国家储备战略物资的战略价值;加强市场营销和销售功能,优化销售和市场营销的结构和组织,进一步降本增效。此外,继续夯实天然胶全球化全产业链运营的布局,稳步提升橡胶种植规模和生产加工能力,截至 2014 年底天然胶业务年产能 73 万吨,新增种植面积 2891 公顷。

化工物流业务 2014 年面对激烈竞争，深入调研船运市场，抓住气船机遇，实现 LPG 船盈利增长点，并与码头、引航站三方共建更加紧密，建立定期交流机制，提高船舶在港效率。另一方面，持续优化资产结构，合理调整船型、扩大罐队规模，在巩固国内中高端市场份额的同时，不断提升海外市场地位，精耕中东市场，加强伊朗及海湾六国客户合作，中东-远东航线实现领先市场份额，并完成对美国集装罐物流企业 Newport 并购后的深入整合。化工物流业务全球主要市场的营销网络进一步完善，业务组合和资产结构日趋合理。

分销与贸易业务面临 2014 年弱势复苏的市场环境，坚决贯彻年度经营方针，聚焦核心商品，提升经营内涵，积极推进化工业务分销转型。在剧烈震荡的市场环境中，通过重点加强信控、存货、交易对象风险管理工作有效控制了经营风险。

(4) 其他

无

(二) 行业、产品或地区经营情况分析

1、 主营业务分行业、分产品情况

单位:万元 币种:人民币

主营业务分行业情况						
分行业	营业收入	营业成本	毛利率(%)	营业收入比上年增减(%)	营业成本比上年增减(%)	毛利率比上年增减(%)
农药	300,907.21	244,698.14	18.68	7.11	6.91	增加 0.16 个百分点
橡胶化学品	249,858.15	182,760.18	26.85	-6.73	-8.66	增加 1.54 个百分点
化工新材料及中间体(注 1)	629,766.90	497,341.12	21.03	-4.06	-8.02	增加 3.40 个百分点
化工物流业务	362,916.44	310,433.96	14.46	22.26	26.90	减少 3.13 个百分点
化工分销业务	1,600,425.05	1,574,796.21	1.60	-15.51	-15.35	减少 0.19 个百分点
天然橡胶业务	1,076,953.96	1,014,678.03	5.78	-6.45	-5.66	减少 0.79 个百分点
其他贸易业务	269,458.86	264,311.42	1.91	-71.34	-71.35	增加 0.02 个百分点

注 1: 自 2012 年 4 月 1 日起, 按模拟扬农己合并报表比较相关收入和毛利变动。

本报告期, 农药业务在草甘膦市场价格下跌情况下, 围绕“制剂化”“品牌化”战略要求, 各业务单元努力提升营销差异化、推广专业化等核心能力, 毛利率略高于去年; 橡胶化学品业务面对国内激烈的市场竞争及欧美市场疲软的外部环境, 通过寻求大客户增量、成本降低及精益运营等多种手段, 毛利率同比上升; 化工新材料及中间体业务由于苯、甘油等价格下调幅度较大, 扬农集团化工产品生产成本降低, 毛利提升; 化工物流业务罐次及运量同时增加, 收入及成本同时上升, 由于船舶委托经营体量增加, 毛利率下降; 天然胶业务价格持续低迷, 毛利率较同期下降; 其他贸易业务主动收缩规模, 降低经营风险, 收入和成本下降严重, 毛利率基本保持不变。

2、 主营业务分地区情况

单位：元 币种：人民币

地区	营业收入	营业收入比上年增减 (%)
境内	15,996,726,945.20	-20.33
境外	22,608,469,728.99	-19.93

主营业务分地区情况的说明

报告期境内外收入同比下降，主要是公司持续推进战略转型，主动压缩风险业务规模，控制经营风险。

(三) 资产、负债情况分析

1 资产负债情况分析表

单位：元

项目名称	本期期末数	本期期末数占总资产的比例 (%)	上期期末数	上期期末数占总资产的比例 (%)	本期期末金额较上期期末变动比例 (%)	情况说明
货币资金	3,187,046,552.16	10.69	2,238,938,848.96	7.40	42.35	
以公允价值计量且其变动计入当期损益的金融资产	100,707,128.87	0.34	0	0	不适用	
衍生金融资产	69,926,538.19	0.23	41,613,828.14	0.14	68.04	
应收票据	474,688,252.56	1.59	912,702,260.23	3.02	-47.99	
预付款项	526,964,311.81	1.76	270,960,172.82	0.90	94.48	
应收股利	12,842,151.25	0.04	0	0	不适用	
其他应收款	1,082,330,766.70	3.63	639,951,336.25	2.11	69.13	
其他流动资产	605,011,451.51	2.02	1,242,751,008.27	4.11	-51.32	
投资性房地产	83,060,916.98	0.28	177,497,851.07	0.59	-53.20	
在建工程	990,462,276.40	3.32	300,387,535.54	0.99	229.73	
工程物资	1,541,054.67	0.01	446,558.12	0.00	245.10	
长期待摊费用	49,269,499.64	0.17	16,313,000.28	0.05	202.03	
递延所得税资产	135,337,839.69	0.45	284,241,785.96	0.94	-52.39	
短期借款	3,659,486,182.49	12.27	2,146,691,758.80	7.09	70.47	
以公允价值计量且其变动计入当期	88,887,828.87	0.30	0	0	不适用	

损益的金融负债						
衍生金融负债	40,265,503.67	0.14	12,135,493.48	0.04	231.80	
应付票据	816,603,536.43	2.74	604,819,258.00	2.00	35.02	
应交税费	216,965,866.73	0.73	113,922,902.03	0.38	90.45	
应付股利	0	0	252,485,280.00	0.83	-100.00	
一年内到期的非流动负债	303,281,911.53	1.02	2,528,192,888.81	8.36	-88.00	
长期借款	3,824,799,109.21	12.83	1,940,549,780.73	6.41	97.10	
递延收益	26,103,589.03	0.09	19,882,464.15	0.07	31.29	
其他综合收益	-407,643,387.35	-1.37	-291,721,172.84	-0.96	39.74	

- (1) 货币资金：本年度增加主要系年末加强现金流管理，经营现金及投资现金流入所致；
- (2) 以公允价值计量且其变动计入当期损益的金融资产：本年度变动系物流外汇合约及橡胶期货业务变动所致；
- (3) 衍生金融资产：本年度变动主要系母公司商品期货浮盈增加、中化新加坡及 GMG 外汇交易浮盈增加所致；
- (4) 应收票据：本年度变动主要是加大转让票据支付货款比例及降低销售收取票据比例所致；
- (5) 预付款项：本年度变动主要系分销业务年末加大采购所致；
- (6) 应收股利：本年度变动系增加应收扬农集团股利；
- (7) 其他应收款：本年度变动主要系期货保证金增加所致；
- (8) 其他流动资产：本年度变动主要系短期资金运作规模及委托贷款减少所致；
- (9) 投资性房地产：本年度变动主要系中化农化剥离了全部的投资性房地产；
- (10) 在建工程：本年度增加主要系物流新建船舶及集装罐所致；
- (11) 工程物资：本年度增加主要系子公司增加未安装设备；
- (12) 长期待摊费用：本年度变动主要系物流增加长期待摊利息；
- (13) 递延所得税资产：本年度变动主要系母公司可抵扣亏损减少所致；
- (14) 短期借款：本年度变动系为满足运营需要，新增低成本短期融资所致；
- (15) 以公允价值计量且其变动计入当期损益的金融负债：本年度变动系物流外汇合约变动所致；
- (16) 衍生金融负债：本年度变动主要系 GMG 期货及外汇浮亏增加、中化新加坡外汇浮亏增加所致；
- (17) 应付票据：本年度变动系国内橡胶业务增加应付票据支付比例所致；
- (18) 应交税费：本年度变动主要系应纳税所得额增加，应交所得税上升所致；
- (19) 应付股利：本年度变动系江苏圣奥支付以前年度股利所致；
- (20) 一年内到期的非流动负债：本年度变动主要系偿还到期借款；
- (21) 长期借款：本年度变动主要系到期借款重新借入及取得橡胶发展项目专项资金借款所致；
- (22) 递延收益：本期变动主要系收到工信局拨付产业转型升级项目款所致。

2 公允价值计量资产、主要资产计量属性变化相关情况说明

(1) 公允价值计量资产变动说明：

- a. 以公允价值计量且其变动计入当期损益的金融资产和以公允价值计量且其变动计入当期损益的金融负债分别为物流日元公允价值套期及橡胶期货现金流量套期

项目名称	当期变动	公允价值变动损益	汇率变动影响
以公允价值计量且其变动计入当期损益的金融资产	100,707,128.87	88,887,828.87	0
以公允价值计量且其变动计入当期损益的金融负债	88,887,828.87	-88,887,828.87	0

b. 衍生金融资产和衍生金融负债本期的变动主要为商品和外汇衍生工具公允价值变动

项目名称	当期变动	公允价值变动损益	汇率变动影响
衍生金融资产	28,312,710.05	29,129,076.37	-816,366.32
衍生金融负债	28,130,010.19	30,102,882.49	-1,972,872.30

c. 可供出售金融资产本期变动情况如下：

项目名称	期初余额	公允价值变动	本期变动	期末余额
光大银行	392,510,940.98	29,156,608.08	-136,940,390.42	284,727,158.64
新安股份	41,004,480.00	-813,120.00		40,191,360.00
AJF Star Capital Fund	0	0	188,398.18	188,398.18
Y. T. Rubber	924,604.62	0	18,858.04	943,462.66
青岛港华物流有限公司	1,500,000.00	0	0	1,500,000.00
江苏苏润高碳材股份有限公司	22,500,000.00	0	0	22,500,000.00
期货会员资格投资	500,000.00	0	0	500,000.00
云南天然橡胶产业股份有限公司	20,000,000.00	0	0	20,000,000.00
北京铁矿石交易中心股份有限公司	0	0	5,000,000.00	5,000,000.00
天津北海实业公司	5,084,415.00	0		5,084,415.00
中化农化阿根廷有限公司	0	0	1,498,438.06	1,498,438.06
上海苏化国际贸易有限公司	608,520.00	0	0	608,520.00

上海市综合信息服务中心	7,384,865.37	0	0	7,384,865.37
上海宝鼎投资股份有限公司	1,928,640.00	0	0	1,928,640.00

(2) 报告期公司主要资产计量属性没有发生变化

3 其他情况说明

无

(四) 核心竞争力分析

1、优秀的产业整合和业务组合优化能力，推动公司实现产业转型

自 2000 年上市以来，经过十几年的战略转型，中化国际已经由一家贸易业务为主的公司转型成为以精细化工产业和橡胶产业为主业的国际化运营的企业集团。优秀的产业整合和业务组合优化能力是支撑中化国际持续转型发展的核心能力。

多年来，中化国际通过投资和并购获取了大量上游优质资产，包括并购控股 GMG、江苏圣奥，投资于江山股份、扬农集团等国内外知名化工企业，为公司顺利实现产业化转型奠定了良好的基础；中化国际实施产业整合战略基于公司对主营业务所处行业，延伸性协同性的行业、产品进行持续深入的研究，并从中发现战略机遇，针对重点项目组织专业评估、估值、财务模型分析及风险分析，并充分研究论证业务协同后推进并购整合。

在推进产业整合的同时，中化国际坚持“既做加法、又做减法”的发展策略，对于不符合公司战略转型要求的业务和低价值项目实施了清理和退出，不仅回收了部分现金，实现了投资收益，而且推动了公司业务组合的持续优化。

通过十几年的努力，中化国际已经打造了涵盖战略研究、战略规划、兼并收购、产业整合、绩效管理各职能在内的完整的战略管理体系，形成了国内化工行业领先的产业整合和业务组合优化能力。公司在精细化工产业、橡胶产业两大主业领域构造出完整产业链，公司核心竞争优势和盈利能力得到有效提升。

2、核心业务市场地位突出，是产业一体化、经营国际化的化工产业运营商

随着持续战略转型，公司已逐步形成了精细化工产业和橡胶产业两大主业，并在两大主业领域初步实现产业链一体化运营。精细化工产业覆盖农化业务、中间体及新材料业务，橡胶产业涵盖天然橡胶业务和橡胶化学品业务，再加上化工物流产业，形成了从研发、生产到营销和物流服务的全产业链覆盖，产业基础雄厚，细分市场达到全球领先。

农化业务已成功转型为覆盖亚太重点农药市场的农药产业运营商，拥有多种驰名农药品牌产品。公司代理的“农达”（Roundup）品牌是全球草甘膦产品中最具市场影响力的品牌，拥有的“禾耐斯”、“马歇特”、“拉索”等自有品牌是全球酰胺类除草剂中据领先地位品牌，在业界享有良好声誉。在中国市场，公司是“农达”品牌的独家经销商，同时经营酰胺类等多种农药产品，通过投资江山股份，实现产业链上下游协同，为公司高品质农药产品的研发、生产和供应提供了稳定的保障；在亚太市场，公司通过收购孟山都在东南亚六国（印度、菲律宾、泰国、越南、巴基斯坦和孟加拉国）及台湾地区酰胺类除草剂业务，获取菲律宾“农达”品牌的独家分销权，并于 2013 年初成功获得澳新市场“农达”品牌独家分销权；2014 年底公司以中化作物为主体收购中化集团的农药业务中化农化，完成对集团农药业务的整合；重组完成后，公司农化业务将充分发挥中化作物和中化农化在技术、营销、渠道、产能、产品线、品牌、服务等方面的优势和协同效应，

打造适应现代农业经营的业务运营模式。同时公司将统一规划，在强化亚太、南美等原有核心市场业务基础上，寻求开拓新的海外市场，提升国际化水平，为实现公司农化业务的长期、快速发展提供更为广阔的空间。

公司 2012 年通过收购扬农集团并成为主要股东，获得了雄厚的化工产业基础和产业运营经验。扬农集团具有较强的研发实力和技术工程转化能力，拥有 8 个研究所和 230 人的研发检测分析团队，并拥有工艺、设备、电气、仪表等全流程的专业化人员。2014 年扬农集团申请国家发明专利 11 项，其中 6 项获得授权。扬农集团拥有完整的化工产业链和丰富的产品线，拥有三个配套齐全的精化工产业基地，诸多化工中间体和精化工产品都在国内乃至全球居于领先地位，拥有向下游延伸发展精细化工产业的强大能力和巨大空间。

公司通过收购江苏圣奥进军橡胶化学品业务，已成为全球市场领先和最具竞争力的橡胶防老剂 6PPD 供应商。江苏圣奥通过多年的深入研究和攻关，掌握橡胶防老剂 6PPD、生产中间体 RT 培司的关键技术并拥有专利，并且通过不断地技术和工艺创新，生产工艺技术和成本水平全球领先。借助中化国际的营销平台，橡胶化学品业务积极开拓海外市场，深化与国际大客户的战略合作关系，优化海外物流体系，进一步提升客户服务水平，形成企业的竞争优势。公司橡胶组合产品获得米其林、普利司通、固特异等多家跨国轮胎制造商的认证，并与其建立了全球范围内的战略合作关系。

公司天然橡胶业务已建立全产业链运营能力，并形成全球布局的强大产业基础，市场份额有了明显的提升，处于全球领先地位。自 2004 年开始实施向上游延伸的资源战略，公司通过收购整合国内国际天然胶加工厂以及种植园，已成为覆盖天然橡胶种植、加工和流通环节的全产业链运营商。在种植环节，公司及下属控股参股企业在非洲和东南亚拥有土地总面积达 28 万公顷，其中可种植面积达 18 万公顷（拥有的种植园和土地储备位居全球前列）；在加工环节，公司拥 73 万吨的天然橡胶加工能力，主要分布在中国、东南亚和非洲（规模位居全球前三）；在营销环节，公司的销售网络遍布全球，国内市场已经建立起覆盖全国轮胎和橡胶制品企业的营销大区，国内市场份额约 15%，领先于其他国内企业，在国际市场上则是米其林、固特异、普利斯通、韩泰、倍耐力等全球十大轮胎企业的重要供应商。

公司化工物流业务资产实力雄厚，管理技术领先，资本运作能力强，在核心领域具备较强的差异化市场竞争力，公司下属船队在内外贸及台海市场市场份额位居第一，在中东、澳洲等航线市场份额领先。在船舶管理方面，公司已达到国际安全管理规则（ISMC）的要求，主要船舶均经过国际化工分销协会（CDI）的认证和 SHELL、BP 等主要国际石油公司的年度质量检验，符合高端市场用户的严格资质要求。同时，公司还是国内及亚洲最大的专业集装罐罐东，2013 年公司收购全球前十大集装罐运营商 NewPort Tank Containers 公司股权，2014 年联合管理的集装罐数量已达 1.9 万多个，形成了全球集装罐运营网络布局，具备先进的集装罐运营管理及技术管理能力，未来增长潜力巨大。连云港码头储罐正式开工，目前已完成大部分罐容签约意向，中化国际着力将连云港打造成为国内长江以北大宗液体化工品仓储服务中心。

3、国际化运营历史悠久，与众多国际的合作伙伴实现合作共赢

作为中国最早走出去的企业之一，经过多年的发展，公司国际化程度大大提升，精细化工产业、橡胶产业和化工物流产业已经基本实现了全球化运营。截至 2014 年末，中化国际拥有多家境外经营实体，并控股一家新加坡上市公司 GMG。中化国际境外资产占比超过 40%，境外营业收入占比接近 60%。

在核心产业领域公司拥有国际一流的合作伙伴。公司是美国孟山都农化业务的全球战略伙伴，已在全球范围内实现多年的成功合作共赢；公司橡胶组合产品获得米其林、普利司通、固特异等多家跨国轮胎制造商的认证，并形成了全球范围内的战略合作关系，公司与比利时 SIAT 集团构建战略联盟拓展非洲资源和市场，同时还是美国埃克森美孚公司丁基及卤化丁基橡胶在中国的特约

经销商、日本 JSR 公司丁腈橡胶在中国的特约代理商、德国朗盛公司三元乙丙胶在中国的最大分销商；公司在船运和集装罐物流方面与 Stolt、NewPort 等国际领先企业开展长期战略合作，且公司的液体化学品船舶均经过 SHELL、BP 等国际主要石油公司的年度质量检验；同时，公司在精细化工领域正积极拓展与 Univar、PTTGC、DSM 等跨国公司的一系列战略和技术层面的合作。

4、管理层行业经验丰富，内部控制成效显著

中化国际拥有一批经验丰富的高级管理人才，工作经验大多在 20 年以上，并在农化、中间体及新材料、天然橡胶、橡胶化学品及化工物流等专业领域拥有较强的知识和管理技能。与此同时，公司始终致力于企业价值与员工成长的共同提升，培养了一支具有国际化视野、熟知本土市场、锐意进取、充满活力的专业化员工团队。

随着产业版图的不断扩张，公司对内部控制有效性的要求进一步提高。近年来，公司严格按照《中央企业全面风险管理指引》、《企业内部控制基本规范》及相关指引等法律法规要求，不断完善全面风险管理和内部控制体系，有效加强了各项经营管理工作的正常有序进行。在公司法人治理架构内，董事会审计与风险委员会是全面风险、内部控制以及内部审计的最高决策机构。公司风险管理部是全面风险管理的组织和主管部门，是内部控制体系的建设部门，具体负责完善风险管理和内部控制制度流程、开展全面风险辨识、评估和应对；针对重大风险，确定管理计划，建立月度跟踪机制，并定期向公司风险委员会汇报。公司审计稽核部负责内部控制评价和内部审计工作，通过综合运用内控评价、内控自评和内部审计等监督形式，确保公司所有重点单位、重要流程和主要风险点的监督覆盖率达到 100%；年度监督计划、工作进程和工作成果均需要定期向审计与风险委员会做汇报。此外，作为 A 股上市公司，公司年度会披露由董事会签署的《内部控制评价报告》；同时，接受外部内部控制审计。近年来，公司内部控制未出现重要及重大缺陷，整体运行有效。

(五) 投资状况分析

1、 对外股权投资总体分析

报告期公司对外发生股权投资额 9.79 亿元，较上年同比增加 0.91 亿元，增加 10%，本期投资为：

公司下属全资子公司中化作物保护品有限公司于 2014 年 12 月以 9.79 亿元收购中化股份有限公司所持中化农化有限公司 51% 股权、沈阳化工研究院所持中化农化有限公司 49% 股权、沈阳化工研究院所持沈阳科创化学品有限公司 49% 股权（沈阳科创其余 51% 股权为中化农化有限公司所持有）、中化欧洲所持中化农化阿根廷公司 10% 股权。本次交易完成后，公司持有中化农化有限公司 100% 股权；持有沈阳科创化学品有限公司 100% 股权；持有中化农化阿根廷公司 10% 股权。

(1) 持有其他上市公司股权情况

单位：元

证券代码	证券简称	最初投资成本	占该公司股权比例(%)	期末账面值	报告期损益	报告期所有者权益变动	会计核算科目	股份来源
600389	江山股份	501,568,229.13	29.19	701,982,510.71	58,203,574.16	-3,925.69	长期股权投资	市场自行购入
06818.HK	光大银行	405,627,028.19	0.28	284,727,158.64	20,903,195.71	29,119,270.24	可供出售金融资产	市场自行购入
SIN590	GMG	1,519,479,900.31	51.00	2,396,669,680.10	19,414,909.20		长期股权投资	市场自行购入
600596	新安股份	106,374,400.00	0.57	40,191,360.00	851,840.00	-813,120.00	可供出售金融资产	并购中化农化所得法人股
合计		2,533,049,557.63	/	3,423,570,709.45	99,373,519.07	28,302,224.55	/	/

(2) 买卖其他上市公司股份的情况

股份名称	期初股份数量 (股)	报告期买入股份 数量(股)	使用的资金数量 (元)	报告期卖出股份数 量(股)	期末股份数量(股)	产生的投资收益 (元)
光大银行	128,325,000	0	0.00	43,619,000	84,706,000	-977,699.58

2、非金融类公司委托理财及衍生品投资的情况

(1) 委托理财情况

单位:元 币种:人民币

	委托 理财 产品 类型	委托理财金 额	委托理 财起始 日期	委托理 财终止 日期	报酬 确定 方式	预计收益	实际收回本 金金额	实际获得收益	是否 经过 法定 程序	计提 减值 准备 金额	是否 关联 交易	是否 涉 诉	资金来 源并说 明是否 为募集 资金	关联 关系
华创 证券	短期理 财产品	700,000,000.00	2014/6/27	2014/12/24	浮动收 益	25,829,041.10	700,000,000.00	25,829,041.10	是	0.00	否	否	自有资金, 非募集资金	其他
华创 证券	短期理 财产品	360,000,000.00	2014/8/19	2015/8/19	浮动收 益	12,423,452.05	0.00	11,510,297.43	是	0.00	否	否	自有资金, 非募集资金	其他
华创 证券	短期理 财产品	121,500,000.00	2014/6/10	2014/10/17	浮动收 益	3,328,767.12	121,500,000.00	3,328,767.12	是	0.00	否	否	自有资金, 非募集资金	其他
华创 证券	短期理 财产品	1,400,000,000.00	2014/1/27	2014/12/15	浮动收 益	105,306,849.31	1,400,000,000.00	105,306,849.31	是	0.00	否	否	自有资金, 非募集资金	其他
华创 证券	短期理 财产品	400,000,000.00	2014/7/2	2014/10/12	浮动收 益	8,880,000.00	400,000,000.00	8,880,000.00	是	0.00	否	否	自有资金, 非募集资金	其他
合 计	/	2,981,500,000.00	/	/	/	155,768,109.58	2,621,500,000.00	154,854,954.96	/	0.00	/	/	/	/

(2) 委托贷款情况

单位:元 币种:人民币

借款方名称	委托贷款金额	贷款期限	贷款利率	借款用途	抵押物或担保人	是否逾期	是否关联交易	是否展期	是否涉诉	资金来源并说明是否为募集资金	关联关系	预期收益	投资盈亏
江苏扬农化工集团有限公司(注1)	150,000,000.00	3个月	5.4%	生产经营	无	否	是	否	否	自有资金,非募集资金	联营公司	1,730,958.90	1,578,698.63
江苏扬农化工集团有限公司(注1)	150,000,000.00	3个月	5.4%	生产经营	无	否	是	否	否	自有资金,非募集资金	联营公司	1,864,109.59	1,879,989.57
江苏扬农化工集团有限公司(注2)	150,000,000.00	3个月	6.0%	生产经营	无	否	是	否	否	自有资金,非募集资金	联营公司	2,194,133.23	2,194,133.23
江苏扬农化工集团有限公司(注2)	150,000,000.00	3个月	6.0%	生产经营	无	否	是	否	否	自有资金,非募集资金	联营公司	2,169,200.00	2,169,200.00
江苏扬农化工集团有限公司(注3)	150,000,000.00	1个月	5.7%	生产经营	无	否	是	否	否	自有资金,非募集资金	联营公司	702,739.73	702,739.73
江苏扬农化工集团有限公司(注3)	150,000,000.00	1个月	5.7%	生产经营	无	否	是	否	否	自有资金,非募集资金	联营公司	710,260.39	710,260.39

委托贷款情况说明

注1: 本两笔委托贷款分别已于2014年3月20日、2014年3月26日归还

注2: 本两笔委托贷款分别已于2014年6月18日、2014年6月24日归还

注3: 本两笔委托贷款分别已于2014年7月25日、2014年7月30日归还

3、募集资金使用情况

(1) 募集资金总体使用情况

√适用□不适用

单位:万元 币种:人民币

募集年份	募集方式	募集资金总额	本年度已使用募集资金总额	已累计使用募集资金总额	尚未使用募集资金总额	尚未使用募集资金用途及去向
1999	首次发行	94,139.00	0.00	94,139.00	0.00	不适用
2006	分离交易可转债	118,200.00	0.00	118,200.00	0.00	不适用
2007	权证	115,503.81	0.00	95,300.00	20,203.81	注 1
2013	非公开发行	373,699.97	0.00	373,699.97	0.00	不使用
合计	/	701,542.78	0.00	681,338.97	20,203.81	/

1) 分离交易可转债募集资金

公司于 2006 年 12 月发行了 12 亿分离交易的可转债, 实际募集资金 118,200 万元, 2007 年 12 月权证行权实际募集资金 115,503.81 万元。截止 2014 年 12 月 31 日资金使用情况如下:

a. 公司以分离交易可转债的募集资金 53,500 万元于 2006 年 12 月对原 95%股权的子公司海南中化船务有限责任公司进行增资, 以分离交易可转债的募集资金 40,700 万元于 2007 年 5 月对子公司海南中化船务有限责任公司进行增资, 以权证行权募集资金 59,300 万元于 2007 年 12 月对子公司海南中化船务有限责任公司进行增资。截止 2014 年 12 月 31 日, 增资款项已全部用于买造船项目。

b. 公司以分离交易可转债的募集资金 24,000 万元于 2006 年 12 月对子公司上海思尔博化工物流有限公司进行增资; 以权证行权募集资金 24,000 万元于 2007 年 12 月对子公司上海思尔博化工物流有限公司进行增资。截止 2014 年 12 月 31 日, 增资款项中 45,440 万元已支付用于购买、建造集装罐, 剩余资金已用作项目铺底资金。

c. 公司权证行权募集资金 6,000 万元于 2007 年 12 月到位后, 已完成对子公司天津港中化国际危险品物流有限责任公司的投资。

d. 公司以权证行权募集资金 6,000 万元于 2008 年 3 月完成对西双版纳中化橡胶有限公司的第一期增资。

e. 上述募集资金总计剩余 20,867.52 万元尚未使用, 其中包括累计利息收入人民币 663.71 万元。

2) 非公开定向发行募集资金

a. 经中国证券监督管理委员会以《关于核准中化国际(控股)股份有限公司非公开发行股票的批复》(证监许可[2013]956号)核准, 公司于 2013 年 11 月非公开发行 A 股股份 645,423,100 股。根据北京兴华会计师事务所有限责任公司出具的[2013]京会兴验字第 01010020 号验资报告, 公司非公开发行的募集资金总额为人民币 373,699.97 万元。

根据安永华明会计师事务所(特殊普通合伙)出具的安永华明(2013)验字第 60662729_B01 号验资报告, 扣除与发行有关的费用人民币 3,164.09 万元后, 募集资金净额为人民币 370,535.88 万元, 该募集资金于 2013 年 11 月 26 日存入公司募集资金专用账户中。2013 年 11 月 29 日, 公司在中国证券登记结算有限责任公司上海分公司办理完毕新增股份登记手续。

b. 公司于 2013 年 11 月 29 日分别与保荐机构中国国际金融有限公司、中国银行股份有限公司上海市溧阳路支行、中国建设银行股份有限公司上海金茂支行和中国工商银行股份有限公司上海市第二营业部金茂大厦支行签订了《募集资金专户存储三方监管协议》。该监管协议与《募集资金专户存储三方监管协议(范本)》不存在重大差异, 实际履行不存在问题。

中国银行股份有限公司上海市溧阳路支行账户已于 2014 年 6 月 26 日销户、中国建设银行股份有限公司上海金茂支行账户已于 2014 年 6 月 30 日销户、中国工商银行股份有限公司上海市第二营业部金茂大厦支行账户已于 2014 年 7 月 23 日销户。

c. 截至 2014 年 12 月 31 日止, 本次非公开发行 A 股股票募集资金实际已用于以下项目:

单位：人民币 亿元

序号	项目名称	总投资额	募集资金投资额
1	收购江苏圣奥化学科技有限公司 60.976%股权项目	26.16	26.16
2	补充流动资金项目	11.21	11.21

注 1: 西双版纳中化橡胶有限公司加工厂扩产项目原计划以权证行权募集资金投入 1.2 亿元, 实际上第一期投资 6,000 万元于 2008 年 3 月完成, 后国内橡胶加工业受金融危机影响以及美国对中国出美轮胎征收特别关税(特保案)的影响而前景不明, 基于审慎投资的考虑, 公司控制了投资节奏。为提高募集资金使用效率, 降低财务费用, 更好地保护投资者利益, 公司拟终止对该项目剩余 0.6 亿元募集资金的投资, 用于永久性补充流动资金。

权证募集资金出现结余的主要原因是由于权证行权比例较高而导致超募 3.35 亿元, 这其中的 1.93 亿元按照募集说明书的承诺, 已优先用于弥补债券募集资金投资项目所需资金的缺口。其余超募资金 1.42 亿元公司曾计划继续投资于物流业务的船舶、储罐等物流资产, 但 08 年下半年金融危机后, 化工品物流行业也随之进入周期性低谷。为提高募集资金使用效率, 公司拟将剩余超募资金中的 1 亿元, 用于永久性补充流动资金。

综上所述, 目前募集资金结余 2.02 亿元主要由超募剩余资金 1.42 亿元及未按进度投入到西双版纳中化橡胶有限公司橡胶加工厂的 6,000 万元构成。

(2) 募集资金承诺项目情况

√适用 □不适用

单位：亿元 币种：人民币

承诺项目名称	是否变更项目	募集资金拟投入金额	募集资金本年度投入金额	募集资金累计实际投入金额	是否符合计划进度	项目进度	预计收益	产生收益情况	是否符合预计收益	未达到计划进度和收益说明	变更原因及募集资金变更程序说明
对子公司海南中化船务有限责任公司增资(注 1)	否	15.35	0.00	15.35	是	全部完成	不适用	销售收入 4.42	不适用	不适用	不适用
对子公司上海思尔博化工物流有限公司增资(注 2)	否	4.8	0.00	4.8	是	全部完成	不适用	不适用	不适用	不适用	不适用
对子公司西双版纳中化橡胶有限公司增资(注 3)	否	1.2	0.00	0.6	是	第一期完成	不适用	销售收入 3.58	不适用	不适用	不适用
对子公司天津港中化国际危险品物流有限公司增资(注 4)	否	0.6	0.00	0.6	是	全部完成	不适用	累计净利润 0.19	不适用	不适用	不适用
收购江苏圣奥 60.976% 股权项目(注 5)	否	26.16	0.00	26.16	是	全部完成	不适用	净利润 3.46	不适用	不适用	不适用
补充流动资金项目	否	11.21	0.00	11.21	是	全部完成	不适用	不适用	不适用	不适用	不适用
合计	/	59.32	0.00	58.72	/	/	不适用	/	/	/	/
募集资金承诺项目使用情况说明	<p>注 1: 本项目系子公司海南中化船务有限责任公司液体化工品船运业务的一部分, 与本项目相关的船舶与海南中化船务有限责任公司其余船舶统一核算, 无法采用合理方法准确划分净利润; 目前各年度营业收入与承诺正常经营年份年均营业收入不具有可比性, 内部收益率和投资回收期也无法计算。本项目实施后, 本公司内贸市场占有率显著提升。在巩固国内市场的同时, 也开拓台海及中东业务。</p> <p>注 2: 本项目系子公司上海思尔博化工物流有限公司集装箱运输业务的一部分, 与本项目相关的集装箱与上海思尔博化工物流有限公司其余集装箱混合使用和统一核算, 无法采用合理方法准确划分营业收入和净利润, 内部收益率和投资回收期无法计算。本项目实施后, 本公司集装箱业务规模已跃居亚洲第一, 远洋业务快速增长, 市场份额稳步提升。</p> <p>注 3: 本项目系子公司西双版纳中化橡胶有限公司橡胶加工业务的一部分, 与本项目相关的生产线与西双版纳中化橡胶有限公司其余生产线统一核算, 无法采用合理方法准确划分净利润, 内部收益率和投资回收期无法计算。本项目实施后, 西双版纳中化橡胶有限公司保持持续稳定的收益。</p> <p>注 4: 因战略调整, 本公司在此募投项目尚未进入正常经营周期前对外转让。</p> <p>注 5: 本公司在非公开发行股票期间未对该项目预期效益进行承诺。</p>										

(3) 募集资金变更项目情况

□适用 √不适用

4、主要子公司、参股公司分析**(1) 主要控股子公司****① SINOCEM INTERNATIONAL (OVERSEAS) PTE. LTD.**

该公司成立于 2003 年 6 月，注册资本 2.11 亿美元，公司占 100%的股权。其经营范围是：化工、橡胶、冶金等产品的贸易。报告期末该公司资产总额为 1,031,340.39 万元，净资产 286,962.14 万元，报告期实现收入 1,487,985.05 万元，实现净利润 1,768.00 万元。

② GMG Global Ltd (合并)

该公司成立于 1999 年，注册资本 61,133 万新加坡元，核心业务包括种植、加工、行销和出口天然胶。中化国际于 2008 年 9 月 5 日完成对该公司 51%股权的收购。报告期末该公司合并资产总额为 485,386.65 万元，合并净资产 367,781.38 万元，报告期实现合并收入 393,446.75 万元，实现合并净利润-23,447.46 万元。

③ 中化国际物流有限公司 (合并)

该公司成立于 2010 年 12 月，注册资本 291,100 万元，公司占 100%的股权，主要从事国际航线(以近洋国际航线为主)及国内沿海航线的液体化工品运输，道路货物运输(国际集装箱)，以及出口货物的运输及代理业务等。报告期末该公司合并资产总额为 757,056.89 万元，合并净资产 417,868.19 万元，报告期实现合并收入 363,221.21 万元，实现合并净利润 33,187.01 万元。

④ 海南中化橡胶有限公司 (合并)

该公司成立于 2004 年 12 月，注册资本为 1 亿元，公司占 46.5%的股份，通过海外全资子公司中化国际新加坡有限公司占 49%的股份。其经营范围是：农业种植及农产品生产、加工、销售等。报告期末该公司合并资产总额为 34,714.98 万元，合并净资产 16,051.99 万元；报告期实现合并收入 60,483.94 万元，实现合并净利润-143.72 万元。

⑤ 西双版纳中化橡胶有限公司

该公司成立于 2005 年 9 月，注册资本为 9000 万元，公司占 96.67%的股份。其主要经营范围是：橡胶的生产加工、销售及农作物的种植、管理等。报告期末该公司资产总额为 26,162.51 万元，净资产 12,827.25 万元；报告期实现收入 102,549.10 万元，实现净利润 79.21 万元。

⑥ 中化作物保护品有限公司 (合并)

该公司成立于 2011 年 1 月，注册资本人民币 8 亿元，公司占 100%股份。主要从事货物及技术的进出口业务，农资经营，实业投资等业务。报告期末该公司资产总额为 286,237.25 万元，净资产 74,493.08 万元。报告期实现合并收入 300,106.29 万元，实现合并净利润 3,604.22 万元。

⑦ 江苏圣奥化学科技有限公司 (合并)

该公司成立于 2008 年 5 月，注册资本人民币 5.85 亿元。公司占 60.976%股份。该公司主要从事橡胶助剂、化学合成药的生产销售等业务。报告期末该公司资产总额为 376,061.66 万元，净资产 298,085.30 万元。报告期实现收入 253,894.62 万元，实现净利润 34,575.36 万元。

(2) 主要参股公司**① 中化兴中石油转运(舟山)有限公司**

该公司成立于 1990 年 4 月，2013 年吸收合并了中化兴源石油储运(舟山)有限公司后，实收资本变更为 4,093.90 万美元，公司占 44.8%的股权。其经营范围是：经营自建码头、储罐，为用户提供石油和石化产品及非直接食用植物油的装卸、储存、中转、分运服务。报告期末该公司资产总额为 174,165.18 万元，净资产 151,854.54 万元，公司按权益法核算获得投资收益 7,588.86 万元。

② 江苏扬农化工集团有限公司

该公司前身扬州农药厂始建于 1958 年 4 月，注册资本 16,899.06 万元，公司占 40.53%的股权。该公司为生产农药、氯碱、精细化工产品的大型农药、化工企业。报告期末该公司资产总额为 992,879.40 万元，净资产 553,689.59 万元，公司按权益法核算获得投资收益 8,710.58 万元。

③ SIAT NV

该公司成立于 1991 年 6 月，注册资本 2,400 万欧元，公司占 35% 的股权。该公司主要业务是天然橡胶和油棕的种植、加工、生产和销售。报告期末该公司资产总额为 331,775.34 万元，净资产 201,910.01 万元，公司按权益法核算获得投资收益 -1,658.98 万元。

5、非募集资金项目情况

√适用 □不适用

单位:亿元 币种:人民币

项目名称	项目金额	项目进度	本年度投入金额	累计实际投入金额	项目收益情况
中化国际（控股）股份有限公司的全资子公司中化作物保护品有限公司于 2014 年 12 月通过协议转让的方式收购中化农化有限公司、沈阳科创化学品有限公司、中化农化香港有限公司、中化农化巴西公司、中化农化阿根廷公司的 100% 股权。	9.95	已完成收购中化农化有限公司 100% 股权、沈阳科创化学品有限公司 49% 股权（沈阳科创其余 51% 股权为中化农化有限公司所持）、中化农化阿根廷公司 10% 股权。	9.53	9.53	0.00
合计	9.95	/	9.53	9.53	/
非募集资金项目情况说明	详情请查阅公司分别于 2014 年 12 月 13 日在上海证券交易所网站和《上海证券报》、《中国证券报》、《证券时报》上刊登的临 2014-031 公告。				

二、董事会关于公司未来发展的讨论与分析

(一) 行业竞争格局和发展趋势

1、精细化工业业务

全球精细化学品市场增长迅速。上世纪九十年代以来，随着石油化工向深加工方向发展和高新技术的蓬勃兴起，世界精细化工得到前所未有的快速发展，增长速度明显高于整个化学工业的发展速度。2013 年，全球化工产品年总销售额近 3.5 万亿美元，其中精细化学品和专用化学品近 5500 亿美元，预计到 2017 年，全球精细化学品市场将达到 5800 亿美元的市场规模，年均增长速度为 3.7%。

中国精细化工产业有望保持快速增长，预计到 2017 年的年均增长率将维持 8.4%，市场规模将超过 1370 亿美元，成为仅次于北美的全球第二大市场。随着我国经济的迅速发展，消费升级和我过城镇化趋势对精细化工产品产生更多需求，中国正迎来精细化工产业的爆发式增长期。

目前中化国际的精细化工业务包括农化业务和化工中间体业务。

1.1 农化行业

1.1.1 行业竞争情况

根据工信部《农药工业“十二五”发展规划》，目前我国农药生产企业有 1,800 多家（规模以上 959 家），其中原药生产企业 500 多家。整体而言，我国农药产业集中度仍然较低，企业规模普遍较小，500 多家农药原药生产企业中，前十大农药企业销售收入占全行业比例仅为两成多，销售额 5,000 万元以下的原药生产企业约占一半。而且，目前我国农药品种仍以仿制为主，绝大多数农药企业科技创新能力较弱，研发投入及技术装备水平较低，高毒高残留的农药亟待被绿色环保产品逐步替代。

1.1.2 行业发展趋势

①近年来全球农化市场呈现稳定增长态势，跨国创制型企业依靠传统的研发优势，保持较高的盈利能力，仿制型企业通过并购/合作方式拓展市场区域，强化制剂开发，优化生产供应，实现了快速发展。预计未来全球农化市场仍将稳定增长，尤其是亚太及南美地区将保持较快增速。中国方面受人口增长、人均耕地面积有限等刚性因素驱动，农药需求呈现稳定增长态势。此外，近年

来我国农作物的病虫害也多有发生，防治压力加大，用药需求亦增长较快，未来在粮油、林果、蔬菜、药材、花卉、牧草、园林等方面对高效、低毒的除草剂、杀菌剂产品需求量将明显上升。

②技术革新和产业升级成为企业竞争越来越重要的因素。随着农药产品愈加向高效、低毒、低残留的方向发展，建立环境友好型的经营模式，引进先进生产技术或农药产品，淘汰落后产能，将是行业发展的主要趋势。同时，随全社会环境保护和食品安全意识不断增强，农药的生产和使用对环境的负面影响日益引起人们的关注，农产品中农药残留限量标准将不断提高，监管法规也日趋严格，对农药生产企业的技术实力提出了更高的要求。此外，随着耕种技术的进一步革新，如免耕技术的推广，农药用药方式发生着较大变化，为以草甘膦为代表的除草剂品种带来更大的发展空间。

③农药企业整合将成为常态，近年来，受产能过剩和仿制竞争影响，国内一些规模较小的农药企业已退出市场，行业整体的集中度正逐步提高。随着绿色环保农药品种的市场接受度逐渐提高，高毒高残留农药品种的落后产能将逐步淘汰，产业整合将成为农药行业的发展趋势。与此同时，一些大型农药企业也将在行业整合中寻找新的战略机遇，并向着规模化、集团化、国际化方向发展。通过加强与国际领先企业的合作，学习先进的生产与管理经验，提升盈利水平，反哺研发实力的不足，实现农药产业全面、均衡地发展。

1.2 化工中间体行业

1.2.1 行业竞争情况

化工中间体是化工基础原料的下游产品，是精细化工的重要分支。随着我国基础石油化工和精细化学品工业的快速发展，加之发达国家环保要求的日益增强，近年来，全球化工中间体生产与贸易中心逐渐向发展中国家转移，形成了以中国、印度为核心的生产区。

化工中间体行业中，对于公司涉及的环氧氯丙烷、二氯苯系列以及氯化苯等重要产品而言，上游原材料、技术和下游应用是关键竞争要素。控制精细化工上游原材料需要巨大的资金投入，来建立规模效应。技术壁垒与收益成正比，通过自身研发或兼并收购获得高进入壁垒行业的技术将带来可持续地增长。下游应用要求在掌握一定技术的基础上为客户提供定制化的高附加值服务，可替代性低，持续性强。只有拥有相对较高研发技术的企业，才能生产出高附加值的产品。

目前，全球精细化工中间体行业综合竞争主要集中在美国的杜邦、德国巴斯夫、拜耳等世界级跨国化工企业之间，而在精细化工细分市场的竞争则主要表现为这些行业巨头与一些中小生产商之间的竞争，部分中小生产商凭借技术、质量、规模及成本优势等方面与跨国企业在全中国细分市场直接产生竞争，部分企业已具备一定的竞争优势。

1.2.2 行业发展趋势

目前我国中间体产业已形成从科研开发到生产销售一套较完整的体系，可以生产医药中间体、农药中间体等 36 个大类、4 万多种中间体。我国每年中间体的出口量超过 500 万吨，是世界上最大的中间体生产和出口国。

石化行业“十二五”规划预计，2015 年后我国精细化工行业产值将达 16000 亿元，比 2008 年增长一倍以上，进入精细化工大国与强国之列。作为精细化工中最为重要的子行业之一，中间体行业正面对新的机遇，未来 5 年依然会保持较快的发展速度。

2、橡胶产业

目前中化国际的橡胶产业包括橡胶化学品行业和天然橡胶行业：

2.1 橡胶化学品行业

2.1.1 行业竞争情况

橡胶化学品行业具有相对较高的技术壁垒，橡胶防老剂是最重要的橡胶化学品种类。PPDs（对苯二胺类）在全球橡胶防老剂占据绝对主导地位，江苏圣奥、美国富莱克斯是全球领先的橡胶防老剂 6PPD 的生产企业；关键中间体 RT 培司先进工艺技术是防老剂 6PPD 市场的关键竞争要素，其生产工艺技术壁垒较高，目前仅江苏圣奥和美国富莱克斯拥有高产业化价值的知识产权。2014 年，江苏圣奥 6PPD 的国内市场份额保持领先地位，海外市场份额也稳步提高。

2.1.2 行业发展趋势

①全球轮胎行业的稳步发展为橡胶化学品需求增长提供保障支撑。绝大多数的防老剂 PPD 用于轮胎工业,因此防老剂 PPD 的发展与轮胎工业的发展趋势密切相关。全球汽车保有量的平稳增长,特别是载重汽车全钢轮胎的替换需求,为轮胎行业稳定发展提供保障,同时拉动作为橡胶加工重要辅助材料的橡胶化学品行业需求。

②亚太市场特别是中国市场已经成为全球橡胶化学品需求重要增长区域。目前,世界轮胎前十大企业的生产及需求增长以中国、印度等新兴发展中国家为主,作为轮胎加工的重要辅助材料,橡胶化学品行业随着全球轮胎市场的发展而不断东移,亚洲已占全球近一半的市场份额,未来份额仍有进一步提升空间。同时我国目前已经成为全球橡胶化学品最大的生产和消费国,加速橡胶化学品本土化进程。

③轮胎产量仍将稳步增长,子午化和绿色轮胎促进橡胶化学品的需求与升级。从全球的轮胎需求看,亚太是生产和消费的增长较快地区。近年来贸易壁垒逐年增多从严,轮胎产量增速有所回落,但总体国内轮胎行业稳中有升,主要受益于全球产能转移、国内需求增长以及轮胎产业整体升级。从行业角度,轮胎行业的整合已经开始,轮胎行业的健康发展势必为其原材料市场的良性发展奠定基础,从产品角度,全钢轮胎的子午化和半钢轮胎绿色化进程,同时也是轮胎材料的升级进程,将带动橡胶化学品行业量及质的提升。

2.2 天然橡胶行业

2.2.1 行业竞争情况

天然橡胶作为世界主要大宗商品品种,市场化程度很高。我国作为世界第一大天然橡胶消费国和进口国,面临较为激烈的市场竞争。在全球天然橡胶市场,泰国诗董集团是世界最大的天然橡胶供应商以及第二大乳胶供应商,其主要业务涵盖天然橡胶的种植、加工与分销全产业链。在国内市场,由于近年来下游轮胎需求大幅增长,天然橡胶市场也趋于活跃。因历史原因,海南省农垦集团总公司和云南农垦集团有限责任公司两家控制着国有天然橡胶资源,并保持着国内天然橡胶种植领域的领先地位。我国民营天然橡胶企业近年来也取得了较好的发展,民营天然橡胶种植面积和年产量均已超过全国的二分之一。

2.2.2 行业发展趋势

① 全球汽车消费的持续增长为天然橡胶需求提供强有力的支撑

一般而言,汽车轮胎消费占天然橡胶总需求量的三分之二左右。由于天然橡胶主要受下游客户需求驱动,轮胎产量决定了天然橡胶行业的发展趋势。现阶段预计随着美国和西欧经济的逐步复苏,全球汽车产量将呈现稳步增长趋势,再加上是载重汽车全钢轮胎的替换需求,为天然橡胶提供了强有力的支撑。

② 全球天然橡胶需求继续向亚太市场和新兴市场转移

目前,世界轮胎前十大企业的天然橡胶需求主要集中在亚洲,需求增长仍以中国、印度等新兴发展中国家为主;而供给增长主要来自泰国、印度尼西亚等传统橡胶主产区。中国轮胎厂商在本土扩大竞争优势的同时,开始在更广阔的亚洲市场进行产能布局,优秀的轮胎企业也越来越重视与拥有自有资源的天然橡胶产业服务商开展产业合作。

③ 天然橡胶供给发生结构性调整,新兴地区种植面积增长迅速

由于天然橡胶种植周期较长,前期投入高,且近年来天然橡胶价格波动较大,而种植成本中的主要构成项,人工成本却不降反升,利润率受到挤压,部分传统天然橡胶主产国的橡胶树种植呈下降趋势。同时,伴随油棕树种植及其下游棕榈油工业的发展,在部分地区(如:马来西亚)油棕树对天然橡胶树的替代种植已较为普遍。另一方面,湄公河流域(如:越南和柬埔寨)和西非等新兴地区的天然橡胶种植面积增长迅速,在世界天然橡胶供应体系中的占比将逐步提高。

3 液体化工品物流行业

3.1 行业竞争情况

① 液体化工品船运行业:

在我国,液体化工品船运行业的市场准入和生产经营受交通部门、海事部门的严格监管,经营内贸化工品船运业务还须取得“国内船舶运输经营资质”,若承运危险化学品还须取得“危险化学品经营资质”,具有较高的进入壁垒。但由于前期造船数量众多,造成运力过剩的局面,使

得内贸船运的市场竞争仍然较为激烈。除中化国际外，从事液体化工品船运的国内企业还包括国有控股企业中国外运长航集团南京油运股份有限公司，中外合资企业奥德费尔东展船运（上海）有限公司和上海中船重工万邦航运有限公司，以及国内民营企业上海鼎衡船务有限公司等。相对而言，国际液体化工品船运行业的市场化程度较高。欧美及其他发达国家的国际航线一般由跨国船务公司主导，如 Stolt 和 Odfjell SE（挪威奥德费尔航运公司）等；其经营历史悠久，经验丰富且技术管理水平较高，航线遍布世界各地，竞争优势明显。而在中化国际经营的中东航线、东北亚航线和台海航线中，台海航线受近期两岸政策的积极影响，从台湾地区运到大陆的液体化工品数量有较大上升，大陆液体化工品船运企业的竞争优势也愈发明显。

② 集装罐物流行业：

在我国，品种丰富，规模巨大的上游化工品行业为集装罐物流提供了大量需求。中国市场吸引众多国际罐东，以及国有、民营企业参与，竞争愈发激烈。在国际市场，集装罐物流业务的市场竞争相对较为激烈。部分跨国企业无论在集装罐数量，还是在物流网点的布局都具有较大的竞争优势。公司目前，全球前三大罐商 Stolt, Hoyer 和 Bulkhaul 的集装罐规模均在 20,000 个以上，运营区域覆盖世界各地。

中化国际的集装罐物流业务并不局限于国内发展，近年来，公司积极铺设全球物流网络，提升客户营销能力，集装罐国际业务规模增长迅速。2013 年，随着公司收购全球前十大集装罐运营商 NewPort Tank Containers 公司股权，2014 年中化国际拥有/控制达到 1.9 万个 T11、T14、T50、电加热等各种型号的集装罐，集装罐规模亚洲第一，并进入全球前五名，为进一步跨越式发展奠定了坚实的基础。

3.2 行业发展趋势

① 化工品贸易的快速增长为化工物流提供了持续、稳定的需求支撑。根据英国德鲁咨询公司（Drewry）的统计，化工品海运贸易的增长率约为 2.1%，其中有机化工品海运贸易量增长率约为 3.3%。化工物流行业服务的化工产品多为精细化工原料，后者主要用于生产纺织服装、家电、汽车、日用品等生活必需品，市场相对稳定，受经济环境影响而大幅波动的情况出现较少，从而为化工物流带来持续的需求支撑。

② 化工物流的安全环保要求不断提高，为高端市场拓展更大的发展空间。由于政府部门近年来对安全环保问题愈加重视，对化工物流行业的监管标准也日趋严格。而且随着化工品的精细化程度不断提升，具有专业性和技术性特点的化工物流行业的依赖程度也在同步增长，普通液体化学品船或传统贮存化工品桶可能无法满足监管部门或高端客户在安全环保方面的要求，为化工物流行业中具有技术优势的高端企业带来发展机遇。

③ 水路与陆路的化工物流运输相结合，建立“门到门”的服务模式。集装罐能够适应水运、陆运等多种运输方式，随着管理能力和调配能力的进一步增强，以及集装罐经营者和化工品船运企业的相互合作，我国的集装罐物流已不限于把集装罐卸运到码头仓库，而可以与陆路物流连通，直接将货物运送到客户指定地点。水路与陆路的结合将大幅提高国内化工物流行业的运行效率，并提升行业的整体利润率。中化国际同时经营液体化工品船运业务和集装罐物流业务，同时涉足码头储罐，在多式联运方面可以发挥协同效应并逐步建立规模优势。

④ 借力“一带一路”战略，东部沿海的码头和储罐将成为重要物流节点。比如：公司连云港项目既可以通过港口优势采购进口甲醇，也可以通过陇海-兰新铁路采购国产甲醇，将成为甲醇陆路、铁路和水路运输的枢纽与石化基地，为周边 MTO 及 MTP 项目提供甲醇原料；同时，周边区域 PTA 项目对于外购 PX 及乙二醇需求也超过百万吨，这些都保证了连云港化工储罐的业务得以稳健发展。

(二) 公司发展战略

1 公司愿景

中化国际将致力于成为引领中国化工产业精细化进程的优秀企业。

在产业发展方面，中化国际将深耕本土市场，拓展国际化经营，围绕资源、技术和品牌，持续打造差异化竞争优势和全球产业地位；在创新价值方面，中化国际将依托化工战略资源，聚焦贴近下游、改善环境和人类生活引领化工产业升级的精细化工行业，承担天然橡胶等战略资源的发展重任；在股东价值和社会责任方面，以股东价值最大化为己任，注重企业社会责任，重视环境保护和员工健康。

2 发展战略

中化国际将围绕精细化工和橡胶产业，“重整合”、“强协同”、“突主业”，强化公司核心主业的市場地位和核心竞争力，通过整合资源全力发展精细化工产业，巩固提升橡胶产业地位，整合拓展化工物流的全球业务，持续优化调整其他业务，推动公司实现核心产业进一步聚焦。

精细化工产业，公司将整合形成内部职责清晰的产业发展平台，巩固提升现有产品市场地位，高质量完成现有项目建设，以产业基地和研发能力为依托加快相关细分领域的产业并购拓展，打造领先的精细化工产业集团。其中，农化业务将积极整合内部资源，实现研产销一体化发展；同时开展内外部合作，通过推进“产业化”、“商业化”、“国际化”战略举措的实施，全面提升核心能力；中间体及新材料业务将优化现有产业布局，稳定提升盈利能力，同时积极拓展水性涂料，高性能热塑塑料等新领域。同时，公司将逐步整合研发资源，建立三级研发体系，形成自主研发能力，打造精细化工业务长期发展的核心竞争力。

橡胶产业，橡胶化学品业务继续稳固防老剂市场份额，加大防老剂应用研究；拓展不溶硫等新产品，丰富产品组合；同时内外并举关注相关行业发展，开拓新市场与新增长点。公司将加快推进天然橡胶种植业务，聚焦核心客户，以加工营销为一体全力推进自产胶大客户营销模式，逐步置换外购胶，强化供应链和交易管理，抓住机遇收购成熟种植园和优质加工厂，提升稳定盈利能力，巩固全球天然橡胶产业领导者的产业地位。

化工物流业务目前已转入行业复苏阶段，资产价值位于历史性地地位的低位，公司将抓住机遇，加速调整资本、资产结构。船运业务在保持既有航线领先地位的同时，战略性拓展新兴航线，集装罐业务有序推进 Newport 整合，提升全球运营能力，储罐业务确保连云港一期顺利投产。物流业务整体逐步实现自主发展，力争成为全球领先的综合化工物流服务商。

在业务结构调整方面，公司将继续积极推动传统分销贸易业务转型，坚决退出低价值业务 和投资项目，促使主营业务进一步聚焦，提高盈利能力和盈利稳定性。

(三) 经营计划

2015 年中化国际将在公司战略和整体经营方针指引下，进一步加大产业拓展力度，深化整合各产业平台，夯实产业基础工作，同时狠抓总部基础工作，围绕业务发展，推动管理转型，强化核心能力建设：

1. 深入推进杜邦安全管理体系，贯彻实施 24 个安全管理要素，确保全年安全生产运营，确保各项安全生产、环保节能指标全面达标。

2. 持续推动战略转型，确保重大战略项目顺利实施。切实加强投资项目统筹管理。同时加强投资计划管理，围绕“重整合、强协同”主题提升项目合规性和管理有效性，有序推进投资项目整合及后评价。

3. 进一步优化公司资本结构，拓宽融资渠道，并充分发挥各产业平台融资。

4. 优化组织架构，推动转型：加强预算绩效管理、风险管理、法律和信息技术等团队建设，推动公司战略执行与过程管控；管理部门切实改变工作作风，聚焦产业发展需求，发挥共享服务和价值创造能力；全力加速创新中心建设，构建公司整体的产品规划与研发能力。

5. 各生产单位夯实“三基”工作，加强以岗位责任制为核心的基础工作，以生产班组为核心的基础建设和以岗位练兵为核心的基本功训练。强化基础执行力，全面提高一些员工主要规范化、标准化水平，确保每一项管理要求真正落到实处。

6. 加快产业亟需及领军人才的引进，持续优化产业人才结构；实施骨干员工中长期激励计划；深化产业人才培养，推动轮岗与人才交流。

7. 实施公司整体 IT 规划，提升对业务发展的信息化支持，加大对电子商务、移动互联、云计算等信息技术的投入和应用。

8. 推进多业态、多地域的企业文化建设。全球范围实施中化国际 GROWTH 企业文化宣贯，大力推动核心价值观与企业文化建设。

(四) 因维持当前业务并完成在建投资项目公司所需的资金需求

单位：元

资本支出承诺	金额	融资方式	资金来源安排
购建长期资产	292,420,135.28	债务融资	自有资金及债务融资

(五) 可能面对的风险

1、价格风险 本公司主营业务中的天然橡胶、化工物流、橡胶化学品、农化及分销业务在国内同业领域处于领先地位，但行业运行周期变化、国际贸易壁垒和摩擦的发生、国家相关产业政策调整等因素将对相关行业市场需求产生影响，并直接导致产品、服务价格产生较大波动。对此，公司持续进行产业转型，积极获取上下游资源，提高对行业周期波动的抵抗能力；同时，持续加大行业研究，强化市场分析与价格预测，并对相关敏感国家、区域建立风险跟踪机制。

2、海外投资风险 近年来，本公司在天然橡胶、化工物流、农化等领域均有海外投资行为。由于对海外经营环境的不熟悉、行业研究的不充分、目标企业尽职调查报告未能发现潜在问题等原因，可能导致公司海外并购预期目标不能达成，并可能对公司的财务状况与盈利造成影响。对此，公司从源头出发，加强行业宏观研究，夯实战略规划，确保战略举措切实可行；同时，梳理规范投并购决策流程，重点明确项目可行性研究与尽职调查环节的管控要求与工作规范。

3、存货跌价风险 本公司存货主要包括原材料、委托加工物质、在途物资、低值易耗品、在产品及库存商品等。由于商品市价的大幅波动以及对商品价格预测的不确定性，可能产生存货跌价损失，影响公司盈利。对此，公司持续完善市场监控与应急机制，并在每年年初设定存货规模，定期回顾与调整，将可能产生的存货损失控制在可承受范围内。

4、客户资信风险 本公司在实际经营活动中与大量国内外客户存在业务往来关系，在当前全球信用环境良莠不齐的情况下，客户资信可能对本公司经营带来一定风险。对此，公司已建立一套完整的客户资信评估体系，为出口授信业务投保出口信用险，同时为资信评级较低的内贸授信客户投保信用险，将客户资信风险控制在可承受范围内。

5、安全与环保风险 本公司主营业务涉及各种化工产品，而化工产品在其生产制造、运输储存、装卸配送过程中如果不加以严格控制，理论上存在发生安全与环保事故的可能性，导致本公司无法保持现有相关经营资质，损害公司声誉，甚至引起索赔，对本公司正常生产经营带来一定的影响，最终影响本公司盈利能力。为此，本公司设立了独立、专业的安全环保部门，建立健全完整的安全环保管理队伍，实施了行业中最严格的杜邦安全生产管理体系，通过强化管理，保证了公司良好运行在安全环保的状态下。

6、汇率风险 目前我国实行以市场供求为基础、有管理的人民币浮动汇率机制，人民币汇率的波动仍可能会对本公司以美元为主要结算货币的进出口业务带来不确定性。此外，本公司拥有多家海外子公司，汇率波动将对本公司海外资产的计量以及境外子公司的利润折算产生一定影响，并可能产生汇兑损益。对此，公司建立健全利汇率管理体系，规划实施相关外币操作方案，控制汇率风险。

三、董事会对会计师事务所“非标准审计报告”的说明

(一) 董事会、监事会对会计师事务所“非标准审计报告”的说明

适用 不适用

(二) 董事会对会计政策、会计估计或核算方法变更的原因和影响的分析说明

√适用 □不适用

2014年1至3月，财政部制定了《企业会计准则第39号——公允价值计量》、《企业会计准则第40号——合营安排》和《企业会计准则第41号——在其他主体中权益的披露》；修订了《企业会计准则第2号——长期股权投资》、《企业会计准则第9号——职工薪酬》、《企业会计准则第30号——财务报表列报》和《企业会计准则第33号——合并财务报表》。上述7项会计准则均自2014年7月1日起施行，但鼓励在境外上市的企业提前执行。2014年6月，财政部修订了《企业会计准则第37号——金融工具列报》，在2014年年度及以后期间的财务报告中施行。

就本财务报表而言，上述会计准则的变化，引起本公司相应会计政策变化的，已根据相关衔接规定进行了处理，对于对比较数据需要进行追溯调整的，已进行了相应追溯调整。

本集团原将对被投资单位不具有共同控制或重大影响，并且在活跃市场中没有报价、公允价值不能可靠计量的权益性投资作为长期股权投资列报；根据《企业会计准则第2号——长期股权投资》，该类权益性不再作为长期股权投资列报，改为可供出售金融资产列报。

根据《企业会计准则第30号——财务报表列报》中关于财务报表列报的规定，本集团将原“交易性金融资产”改为在“衍生金融资产”列报；将原“交易性金融负债”改为在“衍生金融负债”列报；原“其他非流动负债”改为在“递延收益”列报；原“资本公积”中可供出售金融资产公允价值的变动及“外币报表折算差额”改为在“其他综合收益”列报。

本集团以前年度将原联营公司上海北海船务股份有限公司少数股东增资时的增持部分计入“投资收益”，根据《企业会计准则第2号——长期股权投资》中相关规定，该增持部分不再作为“投资收益”列报，而将其计入“资本公积”中，待处置时转入投资收益。

上述引起的追溯调整对2014年度和2013年度财务报表的主要影响如下：

本集团**2014年**

	采用前 年初余额/	采用会计准则		采用后 年初余额/
		第2号	第30号	
交易性金融资产	41,613,828.14	-	(41,613,828.14)	-
衍生金融资产	-	-	41,613,828.14	41,613,828.14
可供出售金融资产	433,515,420.98	60,431,044.99	-	493,946,465.97
长期股权投资	6,287,838,944.15	(60,431,044.99)	-	6,227,407,899.16
交易性金融负债	12,135,493.48	-	(12,135,493.48)	-
衍生金融负债	-	-	12,135,493.48	12,135,493.48
递延收益	-	-	19,882,464.15	19,882,464.15
其他非流动负债	19,882,464.15	-	(19,882,464.15)	-
资本公积	5,417,827,368.27	24,708,122.00	13,078,749.82	5,455,614,240.09
外币报表折算差	(229,614,983.02)	-	229,614,983.02	-
其他综合收益	(49,027,440.00)	-	(242,693,732.84)	(291,721,172.84)
未分配利润	3,776,255,936.86	(24,708,122.00)	-	3,751,547,814.86

2013年

	采用前 年初余额/	采用会计准则		采用后 年初余额/
		第2号	第30号	
交易性金融资产	13,401,975.58	-	(13,401,975.58)	-
衍生金融资产	-	-	13,401,975.58	13,401,975.58
可供出售金融资产	61,401,089.35	50,882,148.51	-	112,283,237.86
长期股权投资	5,820,015,346.52	(50,882,148.51)	-	5,769,133,198.01
交易性金融负债	22,964,064.21	-	(22,964,064.21)	-
衍生金融负债	-	-	22,964,064.21	22,964,064.21
递延收益	-	-	22,084,896.04	22,084,896.04
其他非流动负债	22,084,896.04	-	(22,084,896.04)	-
资本公积	3,006,612,770.88	24,708,122.00	(14,039,999.98)	3,017,280,892.90
外币报表折算差	(162,154,254.26)	-	162,154,254.26	-
其他综合收益	(58,000,800.02)	-	(148,114,254.28)	(206,115,054.30)
未分配利润	3,369,193,832.89	(24,708,122.00)	-	3,344,485,710.89

本公司
2014年

	采用前 年初余额/	采用会计准则		采用后 年初余额/
		第2号	第30号	
交易性金融资产	19,623,156.75	-	(19,623,156.75)	-
衍生金融资产	-	-	19,623,156.75	19,623,156.75
可供出售金融资产	-	44,500,000.00	-	44,500,000.00
长期股权投资	9,694,335,738.94	(44,500,000.00)	-	9,649,835,738.94
资本公积	4,428,990,273.22	24,708,122.00	-	4,453,698,395.22
其他综合收益	-	-	-	-
未分配利润	531,490,838.83	(24,708,122.00)	-	506,782,716.83

2013年

	采用前 年初余额/	采用会计准则		采用后 年初余额/
		第2号	第30号	
交易性金融资产	3,486,802.10	-	(3,486,802.10)	-
衍生金融资产	-	-	3,486,802.10	3,486,802.10
可供出售金融资产	-	67,220,000.00	-	22,720,000.00
长期股权投资	8,932,059,396.33	(67,220,000.00)	-	8,864,839,396.33
交易性金融负债	1,173,002.49	-	(1,173,002.49)	-
衍生金融负债	-	-	1,173,002.49	1,173,002.49
资本公积	1,452,826,509.30	24,708,122.00	(14,040,000.00)	1,463,494,631.30
其他综合收益	-	-	14,040,000.00	14,040,000.00
未分配利润	676,112,558.96	(24,708,122.00)	-	651,404,436.96

(三) 董事会对重要前期差错更正的原因及影响的分析说明

适用 不适用

四、利润分配或资本公积金转增预案

(一) 现金分红政策的制定、执行或调整情况

根据中国证监会《关于进一步落实上市公司现金分红有关事项的通知》，公司第五届董事会第二十一次会议及2012年第二次临时股东大会决议通过的《关于中化国际未来三年股东回报规划的议案》及《关于修订公司章程的议案》，制定了公司现金分红政策，相关程序合法合规，独立董事发表尽职意见。上述政策进一步明确了分红标准和分红比例，详细情况见相关公告。

报告期公司实施了2013年度利润分配，以公司总股本2,083,012,671股为基数，向全体股东每10股派发人民币现金股利1.2元（含税），总计分配利润金额249,961,520.52元。

为保障公司广大股东的利益，经公司第六届董事第十四次会议审议通过的《2014年度利润分配预案》具体如下：

经安永华明会计师事务所（特殊普通合伙）审计，2014年度中化国际（母公司报表）共实现的净利润701,255,539.87元，加上年初未分配利润506,782,716.84元，减去2014年分配的2013年度股利249,961,520.52元，再提取10%法定盈余公积70,125,553.99元后，本年可供股东分配的利润为887,951,182.20元。

根据公司资金状况以及中国证监会关于上市公司分红的有关规定，拟以公司2014年末总股本2,083,012,671股为基数，向全体股东每10股派发人民币现金股利1.3元（含税），总计分配利润金额270,791,647.23元，占可供分配利润的30.50%，剩余未分配利润617,159,534.97元结转下年度。以上利润分配预案尚须公司2014年度股东大会表决通过。

公司2014年度利润分配预案符合上海证券交易所发布的《上市公司现金分红指引》的现金分红政策要求，独立董事发表独立意见，符合公司章程及审议程序的规定，充分保护了中小投资者的合法权益。

(二) 报告期内盈利且母公司未分配利润为正，但未提出现金红利分配预案的，公司应当详细披露原因以及未分配利润的用途和使用计划

适用 不适用

(三) 公司近三年（含报告期）的利润分配方案或预案、资本公积金转增股本方案或预案

单位：元 币种：人民币

分红年度	每 10 股送红股数（股）	每 10 股派息数（元）（含税）	每 10 股转增数（股）	现金分红的数额（含税）	分红年度合并报表中归属于上市公司股东的净利润	占合并报表中归属于上市公司股东的净利润的比率（%）
2014 年	0	1.3	0	270,791,647.23	846,290,204.79	32.00
2013 年（注）	0	1.2	0	249,961,520.52	608,533,742.24	41.08
2012 年（注）	0	1.5	0	215,638,435.65	583,995,133.29	36.92

注：2013 年、2012 年相关数据未进行重述调整。

五、积极履行社会责任的工作情况

(一) 社会责任工作情况

公司社会责任工作情况，详见《公司 2014 年度社会责任报告》，报告全文见上海证券交易所网站：<http://www.sse.com.cn/>

(二) 属于国家环境保护部门规定的重污染行业的上市公司及其子公司的环保情况说明

无

六、其他披露事项

根据中国证监会〈证监发字（2003）56 号〉文件的要求，安永华明会计师事务所（特殊普通合伙）出具了安永华明(2015)专字第 60662729_B09 号《关于中化国际(控股)股份有限公司 2014 年度非经营性资金占用及其他关联资金往来情况的专项说明》。

根据中国证监会发布的《上市公司监管指引第 2 号》文件的要求，安永华明会计师事务所（特殊普通合伙）出具了安永华明(2015)专字第 60662729_B10 号《中化国际（控股）股份有限公司募集资金存放和使用情况鉴证报告》。安永华明会计师事务所（特殊普通合伙）认为：公司的募集资金存放与使用情况报告在所有重大方面按照上海证券交易所关于《上海证券交易所上市公司募集资金管理规定》要求编制，反映了截至 2014 年 12 月 31 日止中化国际(控股)股份有限公司募集资金存放与使用情况。

第五节 重要事项

一、重大诉讼、仲裁和媒体普遍质疑的事项

适用 不适用

二、报告期内资金被占用情况及清欠进展情况

适用 不适用

三、破产重整相关事项

公司报告期内无破产重整相关事项。

四、资产交易、企业合并事项

适用 不适用

(一) 公司收购、出售资产和企业合并事项已在临时公告披露且后续实施无变化的

事项概述及类型	查询索引
出售资产：：中化国际（控股）股份有限公司拟在上海联合产权交易所公开挂牌方式转让所持有的上海北海船务股份有限公司 15,275 万股股权（占总股本的 20%），上述转让挂牌底价不低于资产评估值人民币 8.3 亿元（评估基准日为 2013 年 12 月 31 日）	详情请查阅公司分别于 2014 年 5 月 16 日在上海证券交易所网站和《上海证券报》、《中国证券报》、《证券时报》上刊登的临 2014-015 公告。
出售资产进展：公司在上海联合产权交易所公开挂牌转让所持上海北海船务股份有限公司 15,275 万股股权（占总股本的 20%）。挂牌期满，中海油轮运输有限公司以人民币 8.3 亿元的价格摘牌受让。	详情请查阅公司分别于 2014 年 6 月 21 日在上海证券交易所网站和《上海证券报》、《中国证券报》、《证券时报》上刊登的临 2014-018 公告。
收购资产：中化国际（控股）股份有限公司的全资子公司中化作物保护品有限公司于 2014 年 12 月拟出资约 97,016.22 万元，通过协议转让的方式收购中化农化有限公司、沈阳科创化学品有限公司、中化农化香港有限公司、中化农化巴西公司、中化农化阿根廷公司的 100% 股权。	详情请查阅公司分别于 2014 年 12 月 13 日在上海证券交易所网站和《上海证券报》、《中国证券报》、《证券时报》上刊登的临 2014-031 公告。

(二) 临时公告未披露或有后续进展的情况

1、收购资产情况

单位：万元 币种：人民币

交易对方或最终控制方	被收购资产	购买日	资产收购价格	自收购日起至本年末为上市公司贡献的净利润	自本年初至本年末为上市公司贡献的净利润（适用于同一控制下的企业合并）	是否为关联交易（如是，说明定价原则）	资产收购定价原则	所涉及的资产产权是否已全部过户	所涉及的债权债务是否已全部转移	该资产为上市公司贡献的净利润占利润总额的比例（%）	关联关系
中化股份有限公司	中化农化有限公司 51%股权	2014 年 12 月 31 日	34,414.95	0	7,688.84	是	市场价值	是	是	6.31	控股股东
沈阳化工研究院有限公司	中化农化有限公司 49%股权	2014 年 12 月 31 日	33,065.35	0	7,387.32	是	市场价值	是	是	6.06	集团兄弟公司
沈阳化工	沈阳科创	2014 年 12	30,295.37	0	335.13	是	市场价	是	是	0.27	集团

研究院有限公司	化工品有限公司49%股权	月31日					值				兄弟公司
SINOCHEM EUROPE HOLDINGS PLC. (中化欧洲)	中化农化阿根廷公司10%股权	2014年12月31日	131.07	0.00		是	市场价值	是	是	0.00	集团兄弟公司

收购资产情况说明

截止2014年12月31日公司下属全资子公司中化作物保护品有限公司持有中化农化有限公司100%股权；持有沈阳科创化学品有限公司100%股权；持有中化农化阿根廷公司10%股权。剩余股权交易于2015年1月完成。

2、出售资产情况

单位:万元 币种:人民币

交易对方	被出售资产	出售日	出售价格	本年初起至出售日该资产为上市公司贡献的净利润	出售产生的损益	是否为关联交易(如是,说明定价原则)	资产出售定价原则	所涉及的资产产权是否已全部过户	所涉及的债权债务是否已全部转移	资产出售为上市公司贡献的净利润占利润总额的比例(%)	关联关系
中化资产管理有限公司	中化资产管理(上海)有限公司	2014年11月	32,428.85	-46.02	15,384.93	是	协议转让	是	是	12.62	集团兄弟公司
沈阳化工研究院有限公司	房屋建筑物、构筑物及涉及的土地、地上附着物	2014年12月	4,361.28	0.00	-11.08	是	协议转让	是	是	-0.01	集团兄弟公司
中化资产管理有限公司	厂区内39处非住宅厂房	2014年12月	10,608.35	0.00	-5.94	是	协议转让	是	是	-0.00	集团兄弟公司

出售资产情况说明

上述资产出售交易产生于中化农化及沈阳科创,交易发生在股权收购日前。公司根据《企业会计准则第33号——合并财务报表》中同一控制下企业合并的规定进行了重述调整。

五、公司股权激励情况及其影响

适用 不适用

六、重大关联交易

√适用 □不适用

(一) 与日常经营相关的关联交易

1、已在临时公告披露且后续实施无进展或变化的事项

事项概述	查询索引
公司在《中化国际（控股）股份有限公司关于预计公司 2014 年日常关联交易的公告》中，对 2014 年全年中化国际可能发生的日常关联交易做了预测和估算，并介绍了关联方概况、交易定价政策、审议程序以及对上市公司的影响。	详情请查阅公司于 2014 年 4 月 12 日在上海证券交易所网站和《上海证券报》、《中国证券报》、《证券时报》上刊登的临 2014-008 号公告。

2、已在临时公告披露，但有后续实施的进展或变化的事项

关联交易类别	关联单位	2014 年预计交易额	2014 实际交易额	占同类业务比例%
销售	中国中化集团公司及其控股子公司	15,000 万	4,441 万	0.12
采购	中国中化集团公司及其控股子公司	30,000 万	9,711 万	0.27
租赁费	中国中化集团公司及其控股子公司	5,000 万	4,469 万	0.12
利息收入	中国中化集团公司及其控股子公司	9,000 万	1,127 万	8.97
利息支出	中国中化集团公司及其控股子公司	9,000 万	447 万	1.03

(二) 资产收购、出售发生的关联交易

1、已在临时公告披露且后续实施无进展或变化的事项

事项概述	查询索引
出售资产：公司拟在上海联合产权交易所公开挂牌方式转让所持有的上海北海船务股份有限公司 15,275 万股股权（占总股本的 20%），上述转让挂牌底价不低于资产评估值人民币 8.3 亿元	详情请查阅公司分别于 2014 年 5 月 16 日在上海证券交易所网站和《上海证券报》、《中国证券报》、《证券时报》上刊登的临 2014-015 公告。
出售资产进展：公司在上海联合产权交易所公开挂牌转让所持上海北海船务股份有限公司 15,275 万股股权（占总股本的 20%）。挂牌期满，中海油轮运输有限公司以人民币 8.3 亿元的价格摘牌受让。	详情请查阅公司分别于 2014 年 6 月 21 日在上海证券交易所网站和《上海证券报》、《中国证券报》、《证券时报》上刊登的临 2014-018 公告。

2、已在临时公告披露，但有后续实施的进展或变化的事项

收购资产：公司合计出资 97016.22 万元人民币给关联企业中化股份、沈化院、欧洲集团和香港集团，以获取中化农化、沈阳科创、中化农化香港、中化农化巴西、中化农化阿根廷的全部股权。	详情请查阅公司分别于 2014 年 12 月 13 日在上海证券交易所网站和《上海证券报》、《中国证券报》、《证券时报》上刊登的临 2014-031 公告。
--	--

3、 临时公告未披露的事项

单位：万元 币种：人民币

关联方	关联关系	关联交易类型	关联交易内容	关联交易定价原则	转让资产的账面价值	转让资产的评估价值	市场公允价值	转让价格	关联交易结算方式	转让资产获得的收益	交易对公司经营成果和财务状况的影响情况	交易价格与账面价值或评估价值、市场公允价值差异较大的原因
中化资产管理 有限公司	集团 兄弟 公司	股 权 转 让	转让中化 资产管 理(上海) 有限公 司100%股 权	协议转 让	17,043.92	33,580.30	33,580.30	32,428.85	现金	15,384.93	15,384.93	注1
沈阳化 工研究 院有限 公司	集团 兄弟 公司	销 售除 商 品以 外的 资 产	房屋建 筑物、 构筑 物及涉 及的土 地、地 上附着 物	协议转 让	4,036.91	4,841.23	4,841.23	4,361.28	现金	-11.08	-11.08	不 适 用
中化资 产管理 有限公 司	集团 兄弟 公司	销 售除 商 品以 外的 资 产	厂区内 39处 非住宅 厂房	协议转 让	10,440.82	11,118.07	11,118.07	10,608.35	现金	-5.94	-5.94	不 适 用

资产收购、出售发生的关联交易说明

注1: 根据股权转让协议, 中化农化以其评估增值后的固定资产及投资性房地产对中化资产管理(上海)有限公司(原“上海凯乐货运有限公司”)进行增资, 上述固定资产及投资性房地产经评估后增值共计人民币153,849,296.18元。

上述资产出售交易产生于中化农化及沈阳科创, 交易发生在股权收购日前。公司根据《企业会计准则第33号——合并财务报表》中同一控制下企业合并的规定进行了重述调整。

(三) 共同对外投资的重大关联交易

1、 已在临时公告披露且后续实施无进展或变化的事项

事项概述	查询索引
无	无

2、 已在临时公告披露, 但有后续实施的进展或变化的事项

无

(四) 关联债权债务往来

1、 已在临时公告披露且后续实施无进展或变化的事项

事项概述	查询索引
无	无

2、 已在临时公告披露, 但有后续实施的进展或变化的事项

无

3、临时公告未披露的事项

单位：万元 币种：人民币

关联方	关联关系	向关联方提供资金			关联方向上市公司提供资金		
		期初余额	发生额	期末余额	期初余额	发生额	期末余额
中国中化集团公司	间接控股股东	2,222.35	744.65	2,967.00	0	0	0
中化化肥有限公司	母公司的控股子公司	0	0	0	0	0.64	0.64
中化塑料有限公司	母公司的控股子公司	1,311.96	1,342.05	2,654.01	2.05	12.86	14.91
中化宁波(集团)有限公司	母公司的控股子公司	13.13	-13.13	0	0	0	0
中化国际石油(巴哈马)有限公司	母公司的控股子公司	154.62	-154.62	0	0	546.78	546.78
中国金茂(集团)有限公司	母公司的控股子公司	925.03	116.49	1,041.52	249.11	-249.11	0
中化国际物业管理有限公司	母公司的控股子公司	58.43	11.74	70.17	0	0	0
中化金茂物业管理(北京)有限公司	母公司的控股子公司	10.36	0	10.36	0	0	0
中国中化股份有限公司	母公司的控股子公司	0	0	0	0	1,102.65	1,102.65
Sinochem Japan Co., Ltd.	母公司的控股子公司	0	0	0	135.64	-135.64	0
沈阳化工研究院设计工程公司	母公司的控股子公司	280.44	127.17	407.61	0	1,370.52	1,370.52
贵州蓝天化工有限公司	母公司的控股子公司	0	90.71	90.71	0	0	0
浙江天正设备成套工程有限公司	母公司的控股子公司	50.02	-50.02	0	0	0	0
浙江省天正设计工程有限公司	母公司的控股子公司	32.00	-32.00	0	0	0	0
Sinochem Trading (Singapore) PTE LTD.	母公司的控股子公司	34.75	4.39	39.14	0	44.25	44.25
太仓中化环保化工有限公司	母公司的控股子公司	89.82	33.39	123.21	89.20	-89.20	0
浙江蓝天环保氟材料有限公司	母公司的控股子公司	0	189.16	189.16	0	0	0

司								
浙江化工院科 技有限公司	母公司的控 股子公司	0	6.92	6.92	0	0	0	0
浙江蓝天环保 高科技股份有 限公司	母公司的控 股子公司	4.73	-1.55	3.18	0	0	0	0
SINOCHEM EUROPE HOLDINGS PLC.	母公司的控 股子公司	0	0	0	0	18.77	18.77	
中化河北有限 公司	母公司的控 股子公司	2.71	-2.71	0	3.54	-3.54	0	
上海昌化实业 有限公司	母公司的控 股子公司	155.90	-79.63	76.27	0	76.65	76.65	
中化香港化工 国际有限公司	母公司的控 股子公司	0.40	-0.40	0	0	0	0	
中化保险经纪 (北京)有限责 任公司	母公司的控 股子公司	0	0	0	2.54	-2.54	0	
金茂(上海)物 业服务有限公 司	母公司的控 股子公司	0	0	0	8.39	-8.39	0	
中化浦东贸易 有限公司	母公司的控 股子公司	0	0	0	0	102.81	102.81	
中化南通石化 储运有限公司	母公司的控 股子公司	0	0	0	0	1.95	1.95	
中化石油上海 有限公司	母公司的控 股子公司				220.01	-220.01		
合计		5,346.65	2,332.61	7,679.26	710.48	2,569.45	3,279.93	
报告期内公司向控股股东及 其子公司提供资金的发生额 (元)								-2,368,357.07
公司向控股股东及其子公司 提供资金的余额(元)								43,993,171.63

注：上述交易属于公司与中化集团及其子公司日常交易范畴，已经过年度股东大会批准和确认。

(五) 其他

无

七、重大合同及其履行情况

1 托管、承包、租赁事项

适用 不适用

2 担保情况

适用 不适用

单位：万元 币种：人民币

公司对外担保情况（不包括对子公司的担保）													
担保	担保	被担	担保	担保	担保	担保	担保	担保是	担保是	担保逾	是否存	是否为	关

方	方与上市公司的关系	保方	金额	发生日期(协议签署日)	起始日	到期日	类型	否已经履行完毕	否逾期	期金额	在反担保	关联方担保	联关系
报告期内担保发生额合计(不包括对子公司的担保)							-35,000.00						
报告期末担保余额合计(A)(不包括对子公司的担保)							0.00						
公司对子公司的担保情况													
报告期内对子公司担保发生额合计							82,506.05						
报告期末对子公司担保余额合计(B)							318,319.60						
公司担保总额情况(包括对子公司的担保)													
担保总额(A+B)							318,319.60						
担保总额占公司净资产的比例(%)							29.21						
其中:													
为股东、实际控制人及其关联方提供担保的金额(C)							0.00						
直接或间接为资产负债率超过70%的被担保对象提供的债务担保金额(D)							262,870.20						
担保总额超过净资产50%部分的金额(E)							0.00						
上述三项担保金额合计(C+D+E)							262,870.20						
未到期担保可能承担连带清偿责任说明							无						
担保情况说明							无						

经第六届董事会第七次决议通过,公司为江山股份在注册有效期内发行待偿还金额不超过4.8亿元的短期融资券提供担保。江山股份可采取分期发行的方式,每次发行期限不得超过一年。担保方式为提供全额无条件不可撤销的连带责任担保。公司保证的范围包括江山股份在注册有效期内发行的待偿还金额不超过4.8亿元短期融资券的本金及利息,以及违约金、损害赔偿金、实现债权的全部费用及其他应支付的费用。公司承担保证责任的期间为江山股份在注册有效期内发行待偿还金额不超过4.8亿元短期融资券的存续期及短期融资券到期之日起二年,本次担保拟由南通产控集团(江山股份第二大股东)向公司提供相应比例的反担保。如江山股份不能如期全部兑付已到期短期融资券的本息,以致公司实际承担担保责任的,南通产控集团应在接到公司的书面偿付通知后,按照相应的比例向公司承担相应担保责任,支付担保范围内的款项。反担保范围为因江山股份未履行或未全面履行发行短期融资券项下的本息兑付义务导致公司承担连带担保责任造成的全部损失额的47.62%(包含短期融资券的本金及利息,以及违约金、损害赔偿金、实现债权的全部费用及其他应支付的费用)。详情请查阅公司于2014年7月发布的“临2014-020”公告。

截止2014年末,江山股份尚未发行短期融资券。

3 其他重大合同

本年度公司无其他重大合同。

八、承诺事项履行情况

√适用 □不适用

(一) 上市公司、持股 5%以上的股东、控股股东及实际控制人在报告期内或持续到报告期内的承诺事项

承诺背景	承诺类型	承诺方	承诺内容	承诺时间及期限	是否有履行期限	是否及时严格履行	如未能及时履行应说明未完成履行的具体原因	如未能及时履行应说明下一步计划
与股改相关的承诺	解决同业竞争	中化集团	见注 1	2004 年 12 月, 长期	否	是		
收购报告书或权益变动报告书中所作承诺	解决同业竞争	中化国际	见注 2	2008 年 11 月, 长期	否	是		
收购报告书或权益变动报告书中所作承诺	解决关联交易	中化国际	见注 3	2007 年 5 月和 2008 年 11 月, 长期	否	是		
收购报告书或权益变动报告书中所作承诺	解决同业竞争	中化股份	见注 4	2009 年 6 月, 长期	否	是		
收购报告书或权益变动报告书中所作承诺	解决关联交易	中化股份	见注 5	2009 年 6 月, 长期	否	是		
其他承诺	其他	中化股份	见注 6	2013 年 1 月, 长期	否	是		
其他承诺	股份限售	中化股份	见注 7	三年, 至 2016 年 11 月 29 日	是	是		
其他承诺	股份限售	公司董监高	见注 8	一年, 至 2014 年 11 月 7 日	是	是		

注 1: 中国中化集团公司(以下简称“中化集团”)与中化国际于 2004 年 12 月 10 日签订《避免同业竞争协议》, 并出具了《承诺函》, 中化集团承诺: 1、在其作为中化国际控股股东期间, 不再新设立从事与中化国际有相同或相似业务的子公司。 2、对现有的与中化国际有相同或相似业务的其他子公司的经营活动进行协调, 以尽量减少和避免可能出现的同业竞争。 3、中化集团承诺根据市场情况及所属各子公司具体经营状况确定经营原则, 在其作为中化国际控股股东期间, 如果出现中化集团直接或间接控制子公司从事业务与中化国际产生同业竞争情况, 中化集团保证中化国际较中化集团直接或间接控制的其他子公司在同等条件下享有优先权。 4、在中化集团作为中化国际控股股东期间, 如果中化集团直接或间接控制子公司与中化国际在经营活动中发生同业竞争, 中化国际有权要求中化集团进行协调并加以解决。 5、中化集团承诺不利用其控股股东的地位和对中化国际的实际控制能力损害中化国际及其股东的利益。

注 2: 根据 2008 年 11 月中化国际进一步增持江山股份时公告的《江山股份详式权益变动报告书》，中化国际承诺：“本次增持完成后，本公司作为江山股份的第一大股东，将采取必要及可能的措施来避免本公司与江山股份之间发生任何有违市场原则的不公平竞争，同时，本公司充分尊重江山股份的独立经营自主权，保证不侵害江山股份及其他股东的合法权益。”

注 3: 根据 2007 年 5 月和 2008 年 11 月中化国际收购及进一步增持南通江山农药化工股份有限公司（以下简称“江山股份”）时公告的《江山股份详式权益变动报告书》，中化国际承诺：“对于无法避免或者有合理原因而发生的关联交易，中化国际承诺将遵循市场公平、公正、公开的原则，依法签订协议，履行合法的程序，保证关联交易决策程序合法，交易价格、交易条件及其他协议条款公平合理，并按照有关法律、法规和《上海证券交易所股票上市规则》等有关规定履行信息披露义务，不通过关联交易损害中化国际和江山股份的利益，也不损害双方股东的合法权益。”

注 4: 中国中化股份有限公司（以下简称“中化股份”）于 2009 年 6 月 24 日与中化国际签订了《避免同业竞争协议》，根据该协议，中化股份承诺：1、在其作为中化国际控股股东期间，不再新设立从事与中化国际有相同或相似业务的子公司。2、对现有的与中化国际有相同或相似业务的其他子公司的经营活动进行协调，以尽量减少和避免可能出现的同业竞争。3、中化股份承诺根据市场情况及所属各子公司具体经营状况确定经营原则，在其作为中化国际控股股东期间，如果出现中化股份直接或间接控制子公司从事业务与中化国际产生同业竞争情况，中化股份保证中化国际较中化股份直接或间接控制的其他子公司在同等条件下享有优先权。4、在中化股份作为中化国际控股股东期间，如果中化股份直接或间接控制子公司与中化国际在经营活动中发生同业竞争，中化国际有权要求中化股份进行协调并加以解决。5、中化股份承诺不利用其控股股东的地位和对中化国际的实际控制能力损害中化国际及其股东的利益。

注 5: 为规范与中化国际之间的关联交易，中化股份于 2009 年 6 月 24 日向中化国际出具《关于规范关联交易以及保持上市公司独立性的承诺函》，并作出以下承诺：1、中化股份将严格按照《公司法》等法律法规以及中化国际章程的有关规定行使股东权利；在股东大会对有关涉及中化股份事项的关联交易进行表决时，履行回避表决的义务；中化股份承诺杜绝一切非法占用中化国际的资金、资产的行为；在任何情况下，不要求中化国际向中化股份提供任何形式的担保；在双方的关联交易上，严格遵循市场原则，尽量避免不必要的关联交易发生，对持续经营所发生的必要的关联交易，应以双方协议规定的方式进行处理，遵循市场化的定价原则，避免损害广大中小股东权益的情况发生。中化股份承诺将尽可能地避免和减少与中化国际之间将来可能发生的关联交易。对于无法避免或者有合理原因而发生的关联交易，中化股份承诺将遵循市场公正、公平、公开的原则，并依法签订协议，履行合法程序，按照中化国际公司章程、有关法律法规和《上海证券交易所股票上市规则》等有关规定履行信息披露义务和办理有关报批程序，保证不通过关联交易损害中化国际及其他股东的合法权益。中化股份有关规范关联交易的承诺，将同样适用于中化股份的控股子公司，中化股份将在合法权限范围内促成其控股子公司履行规范与中化国际之间已经存在或可能发生的关联交易的义务。2、在本次上市公司权益变动完成后，中化股份将维护中化国际的独立性，保证中化国际人员独立、资产独立完整、业务独立、财务独立、机构独立

注 6: 中化股份于 2013 年 1 月向本公司出具《关于确保中化国际在财务公司存款资金安全的承诺函》，并作出以下承诺：“根据证券监管部门的要求，中国中化股份有限公司将继续充分尊重中化国际的经营自主权，不干预中化国际的日常商业运作，并承诺在必要的时候采取积极有效措施，确保中化国际在中化集团财务有限责任公司存款的资金安全。”

注 7: 2013 年 11 月，中化股份认购本公司非公开发行股份时承诺：认购的本次非公开发行 A 股股票自发行结束之日起三十六个月内不得转让，该部分新增股份预计上市流通时间为 2016 年 11 月 29 日。

注 8：2013 年 11 月 8 日，公司部分董事、监事、高级管理人员及重要子公司负责人通过上海证券交易所证券交易系统以自有资金合计买入公司 587600 股股票，并承诺自愿将所购股票从购买之日起锁定一年。

九、聘任、解聘会计师事务所情况

单位：万元 币种：人民币

是否改聘会计师事务所：	否	
	原聘任	现聘任
境内会计师事务所名称	安永华明会计师事务所（特殊普通合伙）	安永华明会计师事务所（特殊普通合伙）
境内会计师事务所报酬	493	548
境内会计师事务所审计年限	3	4

	名称	报酬
内部控制审计会计师事务所	安永华明会计师事务所（特殊普通合伙）	127.2
保荐人	中国国际金融有限公司	0

十、上市公司及其董事、监事、高级管理人员、持有 5%以上股份的股东、实际控制人、收购人处罚及整改情况

本年度公司及其董事、监事、高级管理人员、持有 5%以上股份的股东、实际控制人、收购人均未受中国证监会的稽查、行政处罚、通报批评及证券交易所的公开谴责。

十一、可转换公司债券情况

适用 不适用

十二、执行新会计准则对合并财务报表的影响

1 长期股权投资准则变动对于合并财务报告影响（一）

单位：元 币种：人民币

被投资单位	交易基本信息	2013年1月1日 归属于母公司 股东权益(+/-)	2013年12月31日		
			长期股权投资 (+/-)	可供出售金融 资产(+/-)	归属于 母公司 股东权 益(+/-)
Y. T. Rubber			-924,604.62	924,604.62	
青岛港华物流有限公司			-1,500,000.00	1,500,000.00	
江苏苏润高碳材股份有限公司			-22,500,000.00	22,500,000.00	
期货会员资格投资			-500,000.00	500,000.00	

云南天然橡胶产业股份有限公司			-20,000,000.00	20,000,000.00	
天津北海实业公司			-5,084,415.00	5,084,415.00	
上海苏化国际贸易有限公司			-608,520.00	608,520.00	
上海市综合信息服务中心			-7,384,865.37	7,384,865.37	
上海宝鼎投资股份有限公司			-1,928,640.00	1,928,640.00	
合计	/		-60,431,044.99	60,431,044.99	

2 长期股权投资准则变动对于合并财务报表影响（二）

单位：元 币种：人民币

被投资单位	交易基本信息	2013年1月1日		2013年12月31日	
		资本公积 (+/-)	留存收益 (+/-)	资本公积 (+/-)	留存收益 (+/-)
上海北海船务股份有限公司		24,708,122.00	-24,708,122.00	24,708,122.00	-24,708,122.00
合计	/	24,708,122.00	-24,708,122.00	24,708,122.00	-24,708,122.00

3 准则其他变动的的影响

根据《企业会计准则第30号——财务报表列报》中关于财务报表列报的规定，本集团将原“交易性金融资产”改为在“衍生金融资产”列报；将原“交易性金融负债”改为在“衍生金融负债”列报；原“其他非流动负债”改为在“递延收益”列报；原“资本公积”中可供出售金融资产公允价值的变动及“外币报表折算差额”改为在“其他综合收益”列报。影响科目金额如下：

科目	2013年1月1日	2013年12月31日
交易性金融资产	-13,401,975.58	-41,613,828.14
衍生金融资产	13,401,975.58	41,613,828.14
交易性金融负债	-22,964,064.21	-12,135,493.48
衍生金融负债	22,964,064.21	12,135,493.48
递延收益	22,084,896.04	19,882,464.15
其他非流动负债	-22,084,896.04	-19,882,464.15
资本公积	-14,039,999.98	13,078,749.82
外币报表折算差	162,154,254.26	229,614,983.02
其他综合收益	-148,114,254.28	-242,693,732.84

十三、其他重大事项的说明

适用 不适用

第六节 股份变动及股东情况

一、股本变动情况

(一) 股份变动情况表

1、股份变动情况表

	本次变动前		本次变动增减(+, -)					本次变动后	
	数量	比例(%)	发行新股	送股	公积金转股	其他	小计	数量	比例(%)
一、有限售条件股份	645,423,100	30.99					-285,535,100	359,888,000	17.28
1、国家持股									
2、国有法人持股	425,518,300	20.43					-65,630,300	359,888,000	17.28
3、其他内资持股	219,904,800	10.56					-219,904,800	0	0
其中：境内非国有法人持股	219,904,800	10.56					-219,904,800	0	0
境内自然人持股									
4、外资持股									
其中：境外法人持股									
境外自然人持股									
二、无限售条件流通股	1,437,589,571	69.01					285,535,100	1,723,124,671	82.72
1、人民币普通股	1,437,589,571	69.01					285,535,100	1,723,124,671	82.72
2、境内上市的外资股									
3、境外上市的外资股									
4、其他									
三、股份总数	2,083,012,671	100						2,083,012,671	100

2、股份变动情况说明

2013年11月，中化国际以5.79元/股的价格，非公开发行了645,423,100股股票，共有6家机构参与了发行认购，总共募集资金3,736,999,749.00元。本次新增股份为有限售条件流通股，公司控股股东中国中化股份有限公司（“中化股份”）认购的本次非公开发行A股股票自发行结束之日起三十六个月内不得转让，预计上市流通时间为2016年11月29日。其他发行对象认购的股

份自发行结束之日起十二个月内不得转让，上市流通时间为 2014 年 12 月 01 日。详情请见 2013 年 12 月 3 日刊登于中国证券报、上海证券报、证券时报和上交所网站的《中化国际非公开发行股票发行结果暨股本变动公告》。

3、 股份变动对最近一年和最近一期每股收益、每股净资产等财务指标的影响（如有）

无

4、 公司认为必要或证券监管机构要求披露的其他内容

无

(二) 限售股份变动情况

单位：股

股东名称	年初限售股数	本年解除限售股数	本年增加限售股数	年末限售股数	限售原因	解除限售日期
中国中化股份有限公司	359,888,000			359,888,000	参与非公开发行股票发行	2016 年 11 月 29 日
财通基金管理有限公司	173,440,400	173,440,400		0	参与非公开发行股票发行	2014 年 12 月 01 日
北京市基础设施投资有限公司	33,678,700	33,678,700		0	参与非公开发行股票发行	2014 年 12 月 01 日
三峡财务有限责任公司	31,951,600	31,951,600		0	参与非公开发行股票发行	2014 年 12 月 01 日
太平洋资产管理有限责任公司	30,000,000	30,000,000		0	参与非公开发行股票发行	2014 年 12 月 01 日
博时基金管理有限公司	16,464,400	16,464,400			参与非公开发行股票发行	2014 年 12 月 01 日
合计	645,423,100	285,535,100		359,888,000	/	/

二、 证券发行与上市情况

(一) 截至报告期末近 3 年历次证券发行情况

单位：股 币种：人民币

股票及其衍生证券的种类	发行日期	发行价格（或利率）	发行数量	上市日期	获准上市交易数量	交易终止日期
普通股股票类						
非公开发行股票	2013 年 11 月 29 日	5.79 元	645,423,100	2013 年 11 月 29 日	645,423,100	
可转换公司债券、分离交易可转债、公司债类						
公司债	2012 年 3 月 5 日	4.85	700,000,000	2012 年 4 月 12 日	700,000,000	2016 年 3 月 5 日
公司债	2012 年 3 月 5 日	4.99	1,200,000,000	2012 年 4 月 12 日	1,200,000,000	2019 年 3 月 5 日
其他衍生证券						

截至报告期末近 3 年历次证券发行情况的说明（存续期内利率不同的债券，请分别说明）：
公司于 2012 年 3 月 5 日发行的中化国际（控股）股份有限公司 2011 年公司债券，债券分为 4 年期和 7 年期附第 5 年末发行人上调票面利率选择权和投资者回售选择权两个品种，其中，4 年期

品种发行规模为人民币 7 亿元，7 年期品种发行规模为人民币 12 亿元。债券 4 年期品种票面利率为 4.85%；7 年期品种票面利率为 4.99%。本期债券采用单利按年计息，不计复利。每年付息一次，到期一次还本，最后一期利息随本金的兑付一起支付。

公司于 2013 年 11 月，以 5.79 元/股的价格，非公开发行了 645,423,100 股股票，共有 6 家机构参与了发行认购，总共募集资金 3,736,999,749.00 元。

(二) 公司股份总数及股东结构变动及公司资产和负债结构的变动情况

报告期内没有因送股、配股等原因引起公司股份总数及结构的变动。

三、股东和实际控制人情况

(一) 股东总数:

截止报告期末股东总数(户)	84,577
年度报告披露日前第五个交易日末的股东总数(户)	85,222
截止报告期末表决权恢复的优先股股东总数(户)	无
年度报告披露日前第五个交易日末表决权恢复的优先股股东总数(户)	无

(二) 截止报告期末前十名股东、前十名流通股股东(或无限售条件股东)持股情况表

单位:股

前十名股东持股情况							
股东名称 (全称)	报告期内增减	期末持股数量	比例 (%)	持有有限售 条件股份数 量	质押或冻结情况		股东 性质
					股 份 状 态	数 量	
中国中化股份有限公司	0	1,152,988,931	55.35	359,888,000	无		国有法人
上海华信石油集团有限公司	0	70,324,901	3.38		质押	70,324,901	境内非国有法人
上海华信石油集团国际贸易有限公司	0	40,052,864	1.92		无		境内非国有法人
财通基金—光大银行—中海信托—中国光大银行中海优先收益 2 号资金信托	-29,888,024	39,058,435	1.88		无		境内非国有法人
北京市基础设施投资有限公司	0	33,678,700	1.62		无		国有法人
三峡财务有限责任公司	0	31,951,600	1.53		无		国有法人

全国社保基金一一四组合	7,927,148	7,927,148	0.38		无		国有法人
中国石油销售有限责任公司	0	7,829,010	0.38		无		国有法人
中国太平洋财产保险股份有限公司—传统—普通保险产品—013C—CT001 沪	-2,200,000	7,800,000	0.37		无		境内非国有法人
中化金桥国际贸易公司	0	6,549,144	0.31		无		国有法人
前十名无限售条件股东持股情况							
股东名称	持有无限售条件流通股的数量	股份种类及数量					
		种类	数量				
中国中化股份有限公司	793,100,931	人民币普通股	793,100,931				
上海华信石油集团有限公司	70,324,901	人民币普通股	70,324,901				
上海华信石油集团国际贸易有限公司	40,052,864	人民币普通股	40,052,864				
财通基金—光大银行—中海信托—中国光大银行中海优先收益 2 号资金信托	39,058,435	人民币普通股	39,058,435				
北京市基础设施投资有限公司	33,678,700	人民币普通股	33,678,700				
三峡财务有限责任公司	31,951,600	人民币普通股	31,951,600				
全国社保基金一一四组合	7,927,148	人民币普通股	7,927,148				
中国石油销售有限责任公司	7,829,010	人民币普通股	7,829,010				
中国太平洋财产保险股份有限公司—传统—普通保险产品—013C—CT001 沪	7,800,000	人民币普通股	7,800,000				
中化金桥国际贸易公司	6,549,144	人民币普通股	6,549,144				
上述股东关联关系或一致行动的说明	中国中化股份有限公司及中化金桥国际贸易公司同为中化集团公司控制的子公司。上海华信石油集团国际贸易有限公司是上海华信石油集团有限公司的全资子公司。除此之外公司未知前 10 名股东之间存在其他关联关系。						
表决权恢复的优先股股东及持股数量的说明							

前十名有限售条件股东持股数量及限售条件

单位：股

序号	有限售条件股东名称	持有的有限售条件股份数量	有限售条件股份可上市交易情况		限售条件
			可上市交易时间	新增可上市交易股份数量	
1	中国中化股份有限公司	359,888,000	2016年11月29日		36个月

四、控股股东及实际控制人变更情况

(一) 控股股东情况

1 法人

单位：亿元 币种：人民币

名称	中国中化股份有限公司
单位负责人或法定代表人	刘德树
成立日期	2009年6月1日
组织机构代码	717824939
注册资本	398
主要经营业务	石油、天然气勘探开发的投资管理；石油炼制、加油站、仓储的投资管理；化肥、种子、农药及农资产品的研制开发和投资管理；橡胶、塑料、化工原料、氟化工、煤化工、医药的研制开发和投资管理；矿产资源、新能源的开发和投资管理；金融、信托、租赁、保险、基金、期货的投资管理；酒店、房地产开发、物业的投资管理；进出口业务；资产及资产受托管理；招标、投标业务；工程设计、咨询、服务、展览和技术交流；对外承包工程
未来发展战略	公司产业服务战略（简称“一二三四五”战略）“一种能力”——可持续发展能力“两个根基”——内部管理、外部扩张“三个环节”——资源、技术、市场“四个途径”——创新、整合、并购、合作“五个板块”——能源、农业、化工、地产、金融
报告期内控股和参股的其他境内外上市公司的股权情况	截止2014年末，持有香港上市公司中化化肥（股票代码00297）的52.65%股权比例、方兴地产（股票代码00817）的62.87%股权比例、金茂投资（股票代码06139）的66.53%股权比例
其他情况说明	

(二) 实际控制人情况

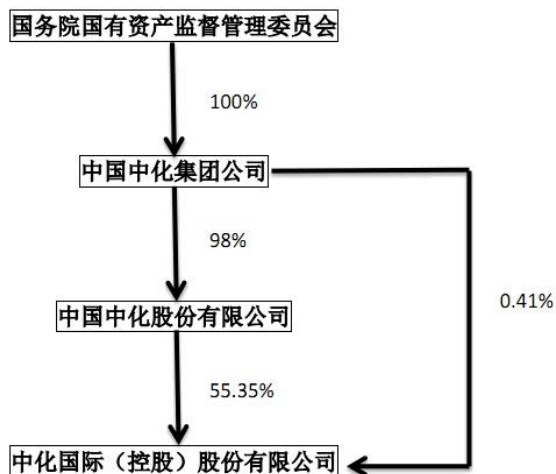
1 法人

单位：亿元 币种：人民币

名称	中国中化集团公司
单位负责人或法定代表人	刘德树
成立日期	1950年3月1日
组织机构代码	100000411
注册资本	118.45
主要经营业务	中化集团主业分布在能源、农业、化工、地产、金融五大领域，是中国四大国家石油公司之一，最大的农业投入品（化肥、种子、农药）一体化经营企业，领先的化工产品综合服务商，并在高端地产酒店和非银行金融领域具有较强的影响力。“中化”和“SINOCHEM”的品牌在国内外享有良好声誉。
未来发展战略	公司产业服务战略（简称“一二三四五”战略）“一种能力”——可持续发展能力“两个根基”——内部管理、外部扩张“三个环节”——资源、技术、市场“四个途径”——创新、整合、

报告期内控股和参股的其他境内外上市公司的股权情况	并购、合作“五个板块”——能源、农业、化工、地产、金融 截止 2014 年末, 持有香港上市公司中化化肥(股票代码 00297)的 52.65%股权比例、方兴地产(股票代码 00817)的 62.87%股权比例、远东宏信(股票代码 03360)的 27.94%股权比例、金茂投资(股票代码 06139)的 66.53%股权比例;持有 A 股上市公司英特集团(股票代码 000411)的 28.08%股权比例
其他情况说明	

2 公司与实际控制人之间的产权及控制关系的方框图



五、其他持股在百分之十以上的法人股东

截止本报告期末, 公司无其他持股在百分之十以上的法人股东。

第七节 董事、监事、高级管理人员和员工情况

一、持股变动情况及报酬情况

(一) 现任及报告期内离任董事、监事和高级管理人员持股变动及报酬情况

单位：股

姓名	职务(注)	性别	年龄	任期起始日期	任期终止日期	年初持股数	年末持股数	年度内股份增减变动量	增减变动原因	报告期内从公司领取的应付报酬总额(万元)(税前)	报告期在其股东单位领薪情况
潘正义	董事长	男	60	2013年12月19日	2015年1月8日	38,000	38,000				是
张增根	董事、总经理	男	49	2013年12月19日	2015年1月8日	76,000	76,000			119	否
杨林	董事	男	50	2013年12月19日	2016年12月18日						是
石岱	董事	女	47	2013年12月19日	2016年12月18日						是
覃衡德	董事、常务副总经理	男	44	2013年12月19日	2016年12月18日	54,400	54,400			132	否
蓝仲凯	独立董事	男	67	2013年12月19日	2016年12月18日					18	否
朱洪超	独立董事	男	55	2013年12月19日	2016年12月18日					18	否
徐经长	独立董事	男	49	2014年5月9日	2016年12月18日					12	否
程凤朝	离任独立董事	男	55	2013年12月19日	2014年4月11日					6	否
陆海祜	离任独立董事	男	68	2013年12月19日	2014年6月4日					7.5	否
姜爱萍	离任监事会主席	男	61	2013年12月19日	2014年4月11日						是
宋玉增	监事会主席	男	51	2014年5月9日	2016年12月18日						是
程永	监事	男	41	2013年12月	2016年12月						是

				19 日	18 日						
李超	职工监事	男	50	2013 年 12 月 19 日	2016 年 12 月 18 日	44,000	44,000			96	否
秦晋克	财务总监	男	44	2014 年 9 月 25 日	2016 年 12 月 29 日	23,300	23,300			16	否
程晓曦	副总经理、兼扬农集团董事长	男	54	2013 年 12 月 30 日	2016 年 12 月 29 日	42,700	42,700			125	否
李雪涛	副总经理	男	50	2013 年 12 月 30 日	2015 年 2 月 13 日	38,000	34,000	-4,000		92	否
李大军	副总经理、兼江山股份董事长	男	45	2013 年 12 月 30 日	2016 年 12 月 29 日	47,600	47,600			154	否
刘翔	董事会秘书	男	40	2013 年 12 月 30 日	2016 年 12 月 29 日	32,000	32,000			98	否
刘红生	副总经理	男	48	2013 年 12 月 30 日	2016 年 12 月 29 日	45,000	33,800	-11,200		128	否
胡学静	离任财务总监	女	52	2013 年 12 月 30 日	2014 年 9 月 25 日	40,000	40,000			93	否
合计	/	/	/	/	/	481,000	465,800	-15,200	/	1,114.5	/

姓名	最近 5 年的主要工作经历
潘正义	1954 年出生，高级国际商务师。北京大学光华管理学院工商管理硕士学位。1977 年加入中国中化集团公司（简称中化公司）历任中化公司总经理助理兼战略规划部总经理、党委委员；2000 年 7 月起任中化公司副总裁、党组成员，期间曾兼任中化集团投资发展部总经理、中国种子集团公司总经理、方兴地产（中国）有限公司董事长以及中化海内外下属多家公司董事长。至 2015 年 1 月，担任中国中化集团公司副总裁、中国中化股份有限公司董事、本公司董事长兼战略委员会主席。
张增根	1965 年出生，清华大学机械工程系硕士研究生毕业，中欧工商管理学院 EMBA，高级国际商务师，工程师。曾任中国中化集团公司人力资源部副总经理，中化兴中石油转运（舟山）有限公司总经理、中化国际石油公司副总经理，中国中化集团公司风险管理部总经理。至 2015 年 1 月，任本公司董事、总经理。现任中国中化集团公司总裁助理、本公司董事长。
杨林	1964 年出生，天津商业大学商业企业管理专业学士毕业，1990 至 1993 年赴德国思图加特大学进修企业管理课程，目前厦门大学 EMBA 在读。1994 年加入中化集团，历任计划财务部总经理助理、财务部副总经理、投资发展部副总经理、资金管理部部长、副总会计师等职务，现任中国中化集团公司总会计师、中国中化股份有限公司财务总监。
石岱	1967 年出生，上海交通大学制冷与低温技术专业本科毕业，对外经济贸易大学国际贸易专业第二学士学位，中欧国际工商管理学院 EMBA 硕士。1994

	年加入中化，曾任中国化工进出口总公司风险管理部经理、西安近代金珠化工有限公司副总经理等职务。2004 年起历任中化集团投资部副总经理、人力资源部副总经理、党群工作部主任、集团公司总裁助理。现任中化集团有限公司副总裁兼人力资源部总经理。
覃衡德	1970 年 4 月出生。南京理工大学会计学专业本科毕业，华中科技大学工业工程硕士，中欧工商管理学院 EMBA，高级会计师。曾任湖北红旗电工集团有限公司财务处长、总会计师，国投资源发展股份有限公司总会计师，德隆国际战略投资有限公司投资管理部副总经理。2004 年加入本公司，曾任本公司业务发展部总经理、公司财务总监、公司副总经理。至 2015 年 1 月，任本公司常务副总经理。现任本公司董事、总经理。
蓝仲凯	1947 年出生，新加坡国籍，毕业于澳大利亚阿德莱德大学(Adelaide University)获得工程学学位，特许工程师。1974 年加入英壳牌石油公司(SHELL)，曾任精细流程工程师，战略规划及评估高级分析师，壳牌全球咨询服务业务总经理，新加坡壳牌公司主席兼生产总监，中海壳牌石油化工有限公司首席执行官(CEO)，东方壳牌石化投资项目总裁。后期担任新加坡裕廊芳烃有限公司总裁。曾兼任惠州市人民政府顾问，新加坡国际商会、新加坡海事代理、新加坡能源管理局、新加坡科学中心等机构的董事职务。现任日本横河电机总裁顾问、荷兰 Hertel 工程公司监督董事、荷兰皇家孚宝(Vopak)监督董事。
朱洪超	1959 年出生，复旦大学法学硕士研究生毕业，上海联合律师事务所主任、高级合伙人，1994 年开始一直担任上海律协领导工作，陆续担任上海律协副会长、会长及监事长，期间还曾担任全国律协第三、四、五、六届副会长。现兼任全国律协常务理事、中国国际经济贸易仲裁委员会和上海仲裁委员会仲裁员，上海第一医药股份有限公司、上海广电电气(集团)股份有限公司、腾达建设集团股份有限公司的独立董事，上海市第十三届人民代表大会代表。
徐经长	1965 年出生。中国人民大学经济学(会计学)博士毕业，毕业后留校任教至今。兼任北京城建、光大证券、五矿稀土三家上市公司独立董事，中国证监会并购重组审核委员会委员、中国金融会计学会常务理事。现任中国人民大学商学院会计系主任、教授、博士生导师。
程凤朝	1959 年出生，湖南大学管理学博士，高级会计师，中国注册会计师，中国注册资产评估师。曾任河北省财政厅办公室副主任，河北会计师事务所所长，河北省注册会计师协会副会长兼秘书长，中国长城资产管理公司石家庄办事处副总经理、党委委员，中国长城资产管理公司评估管理部总经理，中国长城资产管理公司天津办事处党委书记、总经理，中国长城资产管理公司发展研究部总经理；兼任湖南大学博士生导师，北京大学汇丰商学院客座教授，中国社科院研究生院客座教授，中国证监会上市公司并购重组专家咨询委员会委员。现任中国农业银行股份有限公司非执行董事。
陆海祜	1947 年 8 月出生，毕业于上海海运学院水运管理系，曾就读于美国乔治亚理工学院高级管理专业，高级政工师。曾任上海港务局党委书记、局长；上海国际港务(集团)有限公司党委书记、总裁；上海国际港务(集团)股份有限公司党委书记、董事长。
姜爱萍	1953 年出生，对外贸易大学本科毕业，曾任中国中化集团公司财务部副总经理，本公司第一届、第二届、第三届、第四届、第五届、第六届监事会主席，中国中化股份有限公司审计稽核部总经理。
宋玉增	1963 年出生，上海财经大学会计学本科毕业，对外经济贸易大学 EMBA。1989 年加入中化，曾任中化国际橡胶公司财务部副经理、中国化工进出口总公司审计部海外科副经理、中国化工进出口总公司石油中心审计分部经理等职务。2002 年 4 月起任中国中化股份有限公司审计稽核部副总经理。现任中化国际第五届监事会主席、中国中化股份有限公司审计稽核部总经理。
程永	1973 年出生，毕业于中国社会科学院研究生院，经济学博士学位，拥有注册会计师，律师，国际商务师职业资格。2003 年 7 月起任中化集团战略规划部副总经理。现任中化集团战略规划部总经理，中化国际(控股)股份有限公司监事。
李超	1964 年出生，上海海运学院财务会计专业本科毕业，澳洲梅铎大学 EMBA。2010 年至 2012 年 6 月任中化国际副总经理，期间曾兼任审计稽核部总经理、风险管理总部总经理、橡胶事业总部总经理；2012 年 6 月至今任中化国际党委副书记、纪委书记、工会主席、职工监事，期间曾兼任风险管理总部总经理、总经理办公室主任。现任中化国际党委副书记、纪委书记、工会主席、职工监事。

秦晋克	1970 年出生，中央财经大学会计专业本科毕业，中欧国际工商管理学院 EMBA。2001 年加入中化国际，历任审计部总经理助理、中化镇江财务总监、冶金能源事业总部财务总监、财务总部税务部经理、财务总部会计税务部总经理、财务总部副总经理、财务总部总经理。现任本公司财务总监。
程晓曦	1960 年出生，南京大学高级工商管理专业硕士研究生毕业。曾任扬州农药厂工程科技术员、三车间副主任、主任、生产科科长、副厂长，江苏扬农化工集团有限公司董事、常务副总经理，董事、总经理、副董事长、党委书记。现任江苏扬农化工集团有限公司董事长、总经理、党委书记，本公司副总经理。
李雪涛	曾任中国化工进出口总公司橡胶公司轮胎科业务员，化进贸易公司副总经理（主持工作），中化国际橡胶事业总部副总经理、总经理，中化国际副总经理兼橡胶事业总部总经理，GMG 公司副总经理。至 2015 年 2 月，任公司副总经理兼分销与贸易总部总经理。
李大军	1964 年出生，陕西师范大学生物专业、对外经济贸易大学国际贸易专业双学士毕业，复旦-挪威管理学院 MBA。曾任太原市教育学院助教，陕西省对外经贸厅主任科员，陕西省医药保健品进出口公司副总经理，陕西省化工进出口公司总经理；2002 年加入中化国际，曾任总经办副主任、化工实业总部总经理、总经理助理等职务。现任中化作物保护品有限公司总经理，江山股份董事长，本公司副总经理。
刘翔	1974 年出生，中国金融学院国际投资经济专业本科毕业，对外经济贸易大学经济学硕士，中欧工商管理学院 EMBA。2001 年获得上海证券交易所第十六期董事会秘书培训班合格证书。曾任本公司证券事务代表、董事会办公室主任。现任本公司董事会秘书、中化国际（新加坡）有限公司董事长。
刘红生	1966 年出生，北京大学哲学专业本科毕业，上海海事大学 EMBA。曾任中国对外贸易经济合作部人事司科员、副处长，中国驻泰国大使馆商务参赞处一等秘书；2000 年加入中化国际，历任公司办公室主任、中化仓储有限公司总经理、公司执行总部总经理、物流事业总部副总经理兼集装罐事业部总经理、物流事业总部总经理。
胡学静	曾任中国化工进出口总公司财会部结算科科长、副科长，财务处财务科科长，中化美集团财务部经理，中国化工进出口总公司财务本部五处副处长、审计部副总经理，中化国际财务部总经理，风险管理部总经理，中化集团有限公司资金管理部副总经理，沈阳化工研究院财务总监，中化股份有限公司资金管理部总经理。至 2014 年 9 月，任公司财务总监。

其它情况说明

(二) 董事、监事、高级管理人员报告期内被授予的股权激励情况

适用 不适用 现任及报告期内离任董事、监事和高级管理人员的任职情况

(一) 在股东单位任职情况

适用 不适用

任职人员姓名	股东单位名称	在股东单位担任的职务	任期起始日期	任期终止日期
潘正义	中国中化集团公司	副总裁	2009 年 5 月	2015 年 1 月
张增根	中国中化集团公司	总裁助理	2015 年 1 月	至今
石岱	中国中化集团公司	人力资源部总经理	2013 年 1 月	至今

	中国中化集团公司	总裁助理	2014年4月	2015年2月
	中国中化集团公司	副总裁	2015年2月	至今
杨林	中国中化集团公司	财务总监	2010年8月	至今
姜爱萍	中国中化集团公司	审计稽核部总经理	2009年5月	2014年3月
宋玉增	中国中化集团公司	审计稽核部总经理	2014年3月	至今
程永	中国中化集团公司	战略规划部总经理	2014年1月	至今
在股东单位任职情况的说明				

(二) 在其他单位任职情况

√适用 □不适用

任职人员姓名	其他单位名称	在其他单位担任的职务	任期起始日期	任期终止日期
李超	上海德寰置业有限公司	董事长	2013年9月3日	至今
杨林	中化化肥控股有限公司	非执行董事	2010年8月26日	至今
	中化集团财务有限责任公司	董事长	2010年11月8日	至今
	中宏人寿保险有限公司	副董事长	2010年8月20日	至今
	中化驻大连西太平洋石油化工有限公司代表处	董事	2010年5月31日	至今
	远东宏信有限公司	董事	2009年10月16日	至今
	中债信用增进投资股份有限公司	董事	2010年6月14日	至今
	中国对外经济贸易信托有限公司	董事长	2014年4月	至今
石岱	方兴地产(中国)有限公司	董事	2013年1月	至今
姜爱萍	中化泉州石化有限公司	监事	2011年1月	2014年3月
	中化集团财务有限责任公司	监事会主席	2008年1月	2014年3月
	中国对外经济贸易信托有限公司	监事会主席	2005年7月	2014年3月
	中化国际招标有限责任公司	监事	2009年4月	至今
宋玉增	中化宁波(集团)有限公司	监事	2002年4月	至今
	中化日本有限公司	监事	2003年1月	至今
	中化泉州石化有限公司	监事会主席	2014年3月	至今
	中化集团财务有限责任公司	监事	2014年3月	至今
	中国对外经济贸易信托有限公司	监事会主席	2014年3月	至今
程永	中化(青岛)实业有限公司	董事	2012年5月	至今

	中国对外经济贸易信托有限公司	董事	2013 年 1 月	至今
	中化蓝天集团有限公司	董事	2013 年 1 月	至今
	中化石油勘探开发有限公司	监事	2013 年 1 月	至今
蓝仲凯	日本横河电机总裁顾问	总裁顾问	2008 年 1 月	至今
	荷兰 Hertel 工程公司	监督董事	2010 年 5 月	至今
	荷兰皇家孚宝公司	监督董事	2011 年 4 月	至今
	新加坡能源市场管理局	董事	2009 年 4 月	至今
朱洪超	上海联合律师事务所	高级合伙人	1986 年	至今
	中国国际经济贸易仲裁委员会	仲裁员	2000 年	至今
	上海仲裁委员会	仲裁员	1995 年	至今
	上海广电电气（集团）股份有限公司	独立董事	2014 年 4 月	至今
	上海第一医药股份有限公司	独立董事	2012 年 6 月 26 日	至今
	腾达建设集团股份有限公司	独立董事	2013 年 10 月	至今
	万达信息股份有限公司	独立董事	2013 年 12 月	至今
徐经长	光大证券股份有限公司	独立董事	2014 年 8 月	至今
	北新建材集团股份有限公司	独立董事	2008 年 7 月	至今
	五矿稀土股份有限公司	独立董事	2013 年 11 月	至今
在其他单位任职情况的说明				

二、董事、监事、高级管理人员报酬情况

董事、监事、高级管理人员报酬的决策程序	董事、监事薪酬和奖惩由董事会薪酬与考核委员会提案，经董事会批准后提交股东大会表决决定；高级管理人员薪酬和奖惩由董事会薪酬与考核委员会提案，报董事会审议批准
董事、监事、高级管理人员报酬确定依据	报告期经公司董事会薪酬与考核委员会提议，公司第六届董事会第三次会议审议通过了《公司 2013 年高管人员绩效考核及奖励方案》、《公司 2014 年薪酬绩效方案（含高管）》，对公司高级管理人员年度业绩考核指标、考核标准、考核方法及奖励兑现等进行了进一步的明确
董事、监事和高级管理人员报酬的应付报酬情况	报告期内董事、监事和高级管理人员的实际薪酬严格按照董事会的相关决议予以支付
报告期末全体董事、监事和高级管理人员实际获得的报酬合计	1114.5 万元

三、公司董事、监事、高级管理人员变动情况

姓名	担任的职务	变动情形	变动原因
程凤朝	独立董事	离任	工作原因
姜爱萍	监事会主席	离任	退休
徐经长	独立董事	选举	选举独立董事
宋玉增	监事	选举	选举监事
陆海祜	独立董事	离任	个人原因
胡学静	财务总监	离任	工作原因
秦晋克	财务总监	聘任	工作原因

四、公司核心技术团队或关键技术人员情况

无

五、母公司和主要子公司的员工情况

(一) 员工情况

母公司在职员工的数量	642
主要子公司在职员工的数量	8903
在职员工的数量合计	9545
母公司及主要子公司需承担费用的离退休职工人数	当年退休人员 2 人，累计退休人员 17
专业构成	
专业构成类别	专业构成人数
生产人员	6474
销售人员	526
技术人员	428
财务人员	341
行政人员	1776
合计	9545
教育程度	
教育程度类别	数量（人）
博士学历	21
硕士学历	503
大学本科学历	1443
大学专科学历	1064
中专、高中及以下学历	6514
合计	9545

(二) 薪酬政策

公司结合业务所处行业的市场实践，坚持市场化管理模式，建立了与公司业务模式及其发展阶段相适应的激励和保留员工的薪酬福利体系，同时采用科学规范的程序和方法，确保薪酬福利分配公平、公正、合法。

在符合中华人民共和国《劳动法》、《劳动合同法》等法律法规要求的基础上，公司完善了包括社会保险、公积金等在内的员工保障体系，为员工提供意外伤害、医疗保险和家财等补充商业保险计划、健康检查计划、带薪休假计划、女职工特殊保护政策等，保障了员工的合法权益。中化国际还成立了工会、职工代表大会，在工会组织下设员工福利委员会、劳动争议委员会等，维护员工权益，并通过此途径为公司经营管理谏言献策。同时，公司与工会签订《集体劳动合同》、《女员工特殊利益保护专项合同》、《工资集体协议》，在有效维护员工合法权益方面主动接受劳动保障部门的监督与检查。

(三) 培训计划

为实现“本土优势的国际化”战略，中化国际需要建立一支具有全球视野、践行公司企业核心价值观的同时，能够适应多元文化环境的专业化的跨国经营管理队伍。为此，中化国际建立了多元化的员工培训体系，在多个层次的不同维度上帮助员工快速成长。这些培训包括：

1、针对全员各个级别的企业文化宣贯培训，帮助公司各级员工深入了解中化国际核心价值观内涵。

2、新员工的岗位适应性培训，涵盖了公司发展历程、战略和主营业务介绍、主要管理政策和流程讲解等内容。

3、针对有发展潜力的青年人才的培训，以增强他们的专业知识、基本技能和职业素质为核心。

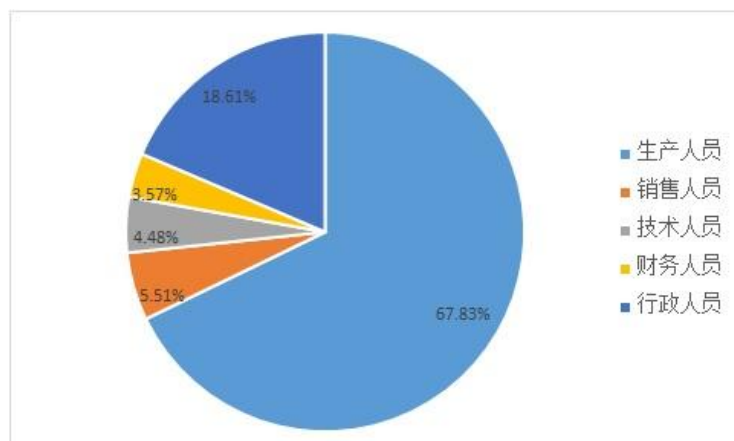
4、针对新任经理的培训，以增强新任经理对公司业务的理解和团队管理能力为重点。

5、工厂管理项目，提高工厂管理人员现场管理能力，同时提高中化国际下属实业工厂人员对企业文化的理解，增强整体凝聚力。

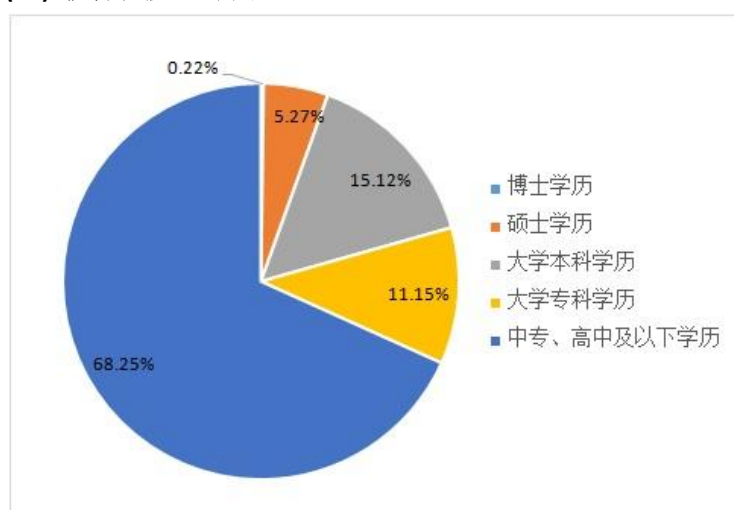
6、针对关键岗位员工的培训，以领导力提升为重点，全面提升关键岗位员工在战略管理、财务管理、人力资源管理等领域的专业能力。

7、针对各领域的专业培训，以提高员工在某一领域内的专业知识和技能为主。完善的培训体系，为员工的职业成长和公司业务扩张提供了重要保障；多元化的课程设置，提高了对不同员工群体的针对性，优化了培训资源的使用。

(四) 专业构成统计图



(五) 教育程度统计图



(六) 劳务外包情况

劳务外包的工时总数	1154000 小时
劳务外包支付的报酬总额	3563 万元

六、其他

无

第八节 公司治理

一、公司治理及内幕知情人登记管理等相关情况说明

报告期内，公司严格按照《公司法》、《证券法》、《上市公司治理规则》、《公司章程》及中国证监会有关法律法规的要求，不断完善公司法人治理结构、规范公司运作。

1、关于股东与股东大会：报告期内，公司共召开了1次年度股东大会、1次临时股东大会。公司严格按照《上海证券交易所股票上市规则》、《公司章程》及公司《股东大会议事规则》的规定召集并召开公司历次股东大会，充分保障所有股东，尤其是中小股东的平等权利。股东大会请专业律师现场见证并出具法律意见书，历次法律意见书均认为：公司股东大会的召集、召开程序符合法律、行政法规、《股东大会议事规则》和《公司章程》的规定。公司对关联交易的决策和程序有明确的规定，并按规定执行，确保了关联交易的公平合理。

2、关于董事和董事会：公司董事会由8名董事组成，其中独立董事3名。董事会下设战略委员会、提名与公司治理委员会、薪酬与考核委员会、审计与风险委员会。三名独立董事分别担任提名与公司治理委员会、薪酬与考核委员会、审计与风险委员会主席职务，同时董事会三个重要的专业委员会构成中独立董事占多数。在公司审议重大生产经营决策、对外投资、高管人员的提名及其薪酬与考核、内部审计等事项时，公司独立董事通过与相关人员面谈或电话沟通、事先审阅相关材料、向董事会办公室咨询等多种方式了解实际情况，利用自身的专业知识作出审慎的判断，并发表独立意见，起到了重要的监督咨询作用。2014年公司各位董事按照相关法律法规赋予的权利，按照《董事会议事规则》，忠实、诚信、勤勉地行使权利和履行义务。

关于报告期内公司独立董事的履职情况详见2015年4月30日上海证券交易所网站公告的《中化国际独立董事述职报告》。

3、关于监事和监事会：公司监事会有3名成员，包括2名股东代表监事和1名职工代表监事，其中职工代表监事由公司职工代表大会选举产生，符合相关规定。在日常工作中，监事会勤勉尽责，审核公司季度、半年度、年度财务报表等事项，并提出书面审核意见；对公司董事、高级管理人员履行职务的行为进行监督，对公司重大投资、重大财务决策事项进行监督。

4、关于相关利益者：公司能够充分尊重和维维护相关利益者的合法权益，积极与相关利益者合作，加强与各方的沟通和交流，充分尊重和维维护银行及其他债权人、职工、客户等其他相关利益者的合法权益，努力推动公司健康、持续发展。

5、关于信息披露与透明度：公司董事会秘书负责公司的信息披露工作，对于对公司的生产经营可能产生重大影响、对公司股价有重大影响的信息，公司均会按照《公司章程》、《信息披露内控制度》的规定，主动进行信息披露。指定《证券时报》、《中国证券报》、《上海证券报》和上交所网站为公司信息披露的报纸和网站，严格按照有关法律法规的规定和公司信息披露管理制度的要求真实、准确、完整、及时的披露信息。

6、公司在2010年就建立了《年报信息披露重大差错责任追究制度》，报告期内未发生重大会计差错更正、重大遗漏信息补充以及业绩预告修正等情况，年报信息披露的质量和透明度进一步提升。

7、根据《公司法》、《证券法》以及《上海证券交易所股票上市规则》等法律法规，经公司第五届董事会第三次会议审议通过了《内幕信息知情人登记制度》。公司按照上述规定，严格执行内幕信息知情人登记管理的相关规定，防止泄露内幕信息，保证信息披露的公平性和及时性。公司自查，不存在内幕信息知情人在影响公司股价的重大敏感信息披露前利用内幕信息买卖公司股份的情况。

目前，公司治理结构较为完善，与中国证监会有关文件的要求不存在差异。鉴于公司治理是项长期、持续的工作，在今后的工作中，公司会将治理工作持续、深入开展下去，严格按照相关法律法规以及规范性文件的要求，不断改进和完善公司治理水平，维护中小股东利益，保障和促进公司健康、稳步发展。

二、股东大会情况简介

会议届次	召开日期	会议议案名称	决议情况	决议刊登的指定网站的查询索引	决议刊登的披露日期
2013 年度股东大会	2014 年 5 月 9 日	《董事会 2013 年度工作报告》、《监事会 2013 年度工作报告》、《公司 2013 年度利润分配方案》、《公司 2013 年度财务决算报告》、《公司 2014 年度财务预算报告》、《关于公司年度日常关联交易的议案》、《关于公司 2013 年财务审计费用及续聘安永为公司 2014 年财务审计机构的提案》、《关于申请扩大短期投资理财授权额度的提案》、《关于修订〈金融服务框架协议〉的提案》、《选举徐经长先生为公司独立董事》、《选举宋玉增先生为公司监事》	所有决议均审议通过	www.sse.com.cn	2014 年 5 月 10 日
2014 年第一次临时股东大会	2014 年 12 月 29 日	《关于收购中化农化等公司股权的议案》	所有决议均审议通过	www.sse.com.cn	2014 年 12 月 30 日

股东大会情况说明

三、董事履行职责情况

(一) 董事参加董事会和股东大会的情况

董事姓名	是否独立董事	参加董事会情况						参加股东大会情况
		本年应参加董事会次数	亲自出席次数	以通讯方式参加次数	委托出席次数	缺席次数	是否连续两次未亲自参加会议	出席股东大会的次数
潘正义	否	10	2	8	0	0	否	2
杨林	否	10	2	8	0	0	否	0
张增根	否	10	2	8	0	0	否	1
石岱	否	10	2	8	0	0	否	0
覃衡德	否	10	2	8	0	0	否	0
蓝仲凯	是	10	2	8	0	0	否	0

朱洪超	是	10	2	8	0	0	否	0
徐经长	是	7	1	6	0	0	否	0
程凤朝	是	2	1	1	0	0	否	0
陆海祜	是	5	1	4	0	0	否	1

年内召开董事会会议次数	10
其中：现场会议次数	2
通讯方式召开会议次数	8
现场结合通讯方式召开会议次数	0

(二) 独立董事对公司有关事项提出异议的情况

报告期内，公司独立董事未对公司本年度的董事会议案及其他非董事会议案事项提出异议

四、董事会下设专门委员会在报告期内履行职责时所提出的重要意见和建议

报告期内，公司董事会各专门委员会按照各自工作细则的规定，恪尽职守、认真负责地履行各自职责，为完善公司治理结构、促进公司发展起到了积极的作用。报告期内，董事会审计与风险委员会召开6次会议，对公司各项定期报告、关联交易、对外担保、会计师事务所聘用、财务审计计划及内控审计等事项进行了审议，并在年度审计过程中，与公司及年审会计师进行了充分沟通，实施了有效监督。薪酬与考核委员会召开2次会议，对公司2015年薪酬方案（含高管），以及2014年高管绩效考核情况进行了认真评定；提名与公司治理委员会召开2次会议，对提名独立董事候选人和聘任高级管理人员进行了考察和推荐。

五、监事会发现公司存在风险的说明

监事会对报告期内的监督事项无异议

六、公司就其与控股股东在业务、人员、资产、机构、财务等方面存在的不能保证独立性、不能保持自主经营能力的情况说明

公司不存在与控股股东在业务、人员、资产、机构、财务等方面存在的不能保证独立性、不能保持自主经营能力的情况

七、报告期内对高级管理人员的考评机制，以及激励机制的建立、实施情况

公司已经建立了市场化的高管人员考评激励机制，加强对公司高管人员的管理和激励。依照公司董事会确定的各项指标及经营目标，采用平衡计分卡原理，结合岗位职责，通过组织及个人绩效实施高管年度KPI设定，并在此基础上实施季度回顾，依据公司全年目标完成情况，结合年度个人考评结果，决定高级管理人员的年度报酬。

董事会下设薪酬与考核委员会，并建立了相应的工作细则，为有效调动高管人员的积极性和创造力，董事会薪酬与考核委员会对公司高管人员实行以固定年薪与绩效年薪相接合的考核办法，并按年度考核目标确定具体实施方案。今后公司将根据实际情况不断完善考评和激励机制，使高级管理人员与股东利益取向一致，最终实现股东价值最大化。报告期末，本公司全体在任董事、监事和高级管理人员从本公司实际获得的税前报酬合计为1,114.5万元。

第九节 内部控制

一、内部控制责任声明及内部控制制度建设情况

内部控制责任声明： 公司建立了较为全面的内控制度及规范体系，使得公司的管理进一步制度化、规范化。报告期内，董事会大力支持公司的内控建设工作，公司的治理水平也得到了显著提高。公司董事会及全体董事保证本公司 2014 年度本报告内容不存在任何虚假记载、误导性陈述或重大遗漏，并保证报告内容的真实性、准确性和完整性。

内部控制制度建设情况： 公司建立系统化的内部控制制度框架体系，各项制度按照公司章程、基本规定、管理办法、实施细则确定层级，并划分至战略管理、财务管理、人力资源、风险管理、法律事务、订单实现、投资管理、EHS 管理、科技管理等 25 项管控领域。

2014 年，根据外部监管要求与战略转型需求，公司重点修订、优化了杜邦体系管理、工程建设管理、信息安全管理、海外控股企业管理、全面风险管理等方面的管理制度。公司对新增及优化的制度开展必要的制度宣贯与培训。

同时，公司对规章制度执行情况建立检查机制，每年开展内部联合稽核，查找制度设计与执行缺陷，跟踪落实整改。

内控体系建设工作进展情况： 公司已建立覆盖总部各职能部门、各事业总部、各控股子公司、各分支机构/平台公司在内的多层级内控体系框架，构建了以风险为导向、以流程为基础、以流程图、风险矩阵表、控制矩阵表、权限审批表、不相容职责分离表为主要载体的内控管理体系，并提出“建立以内控体系为核心的全面风险管理体系”的发展方向。2014 年，公司内控体系建设进一步向实业、海外公司延伸，并逐步积累公司在集团管控、生产管理方面的内控体系建设方法和经验，为公司持续深化战略转型提供管理保障。

是否披露内部控制自我评价报告： 是

二、内部控制审计报告的相关情况说明

中化国际 2014 年度开展了内控评价工作，并对外披露《内部控制评价报告》。整体评价工作采用审计稽核部独立评价、各单位自我评价，以及与内部审计相结合的方式，合理保证合并财务报表单位内控评价覆盖率达到 100%，并做到主要业务流程和重要风险点无遗漏。

根据中化国际董事会签署的《2014 年度内部控制评价报告》：“2014 年度中化国际内控评价未发现公司在与财务报告相关的内部控制设计和执行方面存在重要和重大缺陷。评价过程中也未发现非财报相关内部控制存在重要和重大缺陷。截止 2014 年 12 月 31 日公司内部控制制度健全，执行有效”。

公司聘请安永华明会计师事务所（特殊普通合伙）对公司财务报告相关内部控制有效性进行了审计，出具了安永华明(2015)专字第 60662729_B08 号《内部控制审计报告》，发表了标准无保留意见。审计报告全文请参见上海证券交易所网站（www.sse.com.cn）。内部控制审计报告详见附件。

是否披露内部控制审计报告： 是

三、年度报告重大差错责任追究制度及相关执行情况说明

公司第四届第二十四次董事会审议通过了《年报信息披露重大差错责任追究制度》，对年报信息责任追究做了具体规定，明确了对年报信息披露责任人的问责措施。报告期内，公司未发生重大会计差错更正、重大遗漏信息补充及业绩预告更正等情况。

第十节 财务报告

一、审计报告

安永华明(2015)审字第60662729_B16号

中化国际(控股)股份有限公司全体股东:

我们审计了后附的中化国际(控股)股份有限公司的财务报表,包括2014年12月31日的合并及公司的资产负债表,2014年度合并及公司的利润表、股东权益变动表和现金流量表以及财务报表附注。

一、管理层对财务报表的责任

编制和公允列报财务报表是中化国际(控股)股份有限公司管理层的责任。这种责任包括:(1)按照企业会计准则的规定编制财务报表,并使其实现公允反映;(2)设计、执行和维护必要的内部控制,以使财务报表不存在由于舞弊或错误导致的重大错报。

二、注册会计师的责任

我们的责任是在执行审计工作的基础上对财务报表发表审计意见。我们按照中国注册会计师审计准则的规定执行了审计工作。中国注册会计师审计准则要求我们遵守中国注册会计师职业道德守则,计划和执行审计工作以对财务报表是否不存在重大错报获取合理保证。

审计工作涉及实施审计程序,以获取有关财务报表金额和披露的审计证据。选择的审计程序取决于注册会计师的判断,包括对由于舞弊或错误导致的财务报表重大错报风险的评估。在进行风险评估时,注册会计师考虑与财务报表编制和公允列报相关的内部控制,以设计恰当的审计程序。审计工作还包括评价管理层选用会计政策的恰当性和作出会计估计的合理性,以及评价财务报表的总体列报。

我们相信,我们获取的审计证据是充分、适当的,为发表审计意见提供了基础。

审计报告(续)

安永华明(2015)审字第60662729_B16号

三、 审计意见

我们认为，上述财务报表在所有重大方面按照企业会计准则的规定编制，公允反映了中化国际(控股)股份有限公司2014年12月31日的合并及公司的财务状况以及2014年度的合并及公司的经营成果和现金流量。

安永华明会计师事务所(特殊普通合伙)

中国注册会计师：袁勇敏

中国 北京

中国注册会计师：范楠

2015年4月27日

中化国际(控股)股份有限公司

合并资产负债表

2014年12月31日

人民币元

资产	附注五	2014年12月31日	2013年12月31日 已重述	2013年1月1日 已重述
流动资产				
货币资金	1	3,187,046,552.16	2,238,938,848.96	5,800,649,445.12
以公允价值计量且其变动 计入当期损益的金融资产	2	100,707,128.87	-	-
衍生金融资产	3	69,926,538.19	41,613,828.14	13,401,975.58
应收票据	4	474,688,252.56	912,702,260.23	626,392,522.69
应收账款	5	2,485,935,558.26	2,884,182,732.93	3,265,318,474.52
预付款项	6	526,964,311.81	270,960,172.82	684,739,489.04
应收利息	7	982,680.28	1,264,838.36	6,802,433.40
应收股利	8	12,842,151.25	-	16,409,520.31
其他应收款	9	1,082,330,766.70	639,951,336.25	636,421,852.19
存货	10	3,335,526,428.80	3,818,766,129.81	3,571,575,966.58
其他流动资产	11	605,011,451.51	1,242,751,008.27	536,059,079.43
流动资产合计		11,881,961,820.39	12,051,131,155.77	15,157,770,758.86
非流动资产				
可供出售金融资产	12	392,055,257.91	493,946,465.97	112,283,237.86
持有至到期投资		-	-	156,672.88
长期应收款	13	22,734,040.00	25,673,627.00	16,426,972.94
长期股权投资	14	5,730,968,078.37	6,227,407,899.16	5,769,133,198.01
投资性房地产	15	83,060,916.98	177,497,851.07	196,837,149.22
固定资产	16	5,684,017,260.10	5,726,121,806.80	5,723,879,133.88
在建工程	17	990,462,276.40	300,387,535.54	241,414,901.09
工程物资	18	1,541,054.67	446,558.12	802,074.98
生产性生物资产	19	647,407,631.28	586,039,491.52	463,903,019.90
无形资产	20	2,324,553,965.16	2,433,846,549.09	2,507,242,299.71
商誉	21	1,939,065,190.74	1,939,835,553.57	1,961,810,893.62
长期待摊费用	22	49,269,499.64	16,313,000.28	5,021,639.56
递延所得税资产	23	135,337,839.69	284,241,785.96	229,258,832.09
其他非流动资产	24	228,748,484.52	202,191,921.30	1,876,223.00
非流动资产合计		18,229,221,495.46	18,413,950,045.38	17,230,046,248.74
资产总计		30,111,183,315.85	30,465,081,201.15	32,387,817,007.60

中化国际(控股)股份有限公司

合并资产负债表(续)

2014年12月31日

人民币元

负债和股东权益	附注五	2014年12月31日	2013年12月31日 已重述	2013年1月1日 已重述
流动负债				
短期借款	26	3,659,486,182.49	2,146,691,758.80	7,672,369,856.68
以公允价值计量且 其变动计入当期 损益的金融负债	2	88,887,828.87	-	-
衍生金融负债	27	40,265,503.67	12,135,493.48	22,964,064.21
应付票据	28	816,603,536.43	604,819,258.00	851,997,181.15
应付账款	29	2,357,896,298.58	2,969,441,475.44	3,063,120,724.08
预收款项	30	372,098,765.98	481,352,691.99	734,171,411.15
应付职工薪酬	31	168,293,359.84	151,019,355.13	156,268,810.94
应交税费	32	216,965,866.73	113,922,902.03	123,934,515.29
应付利息	33	118,461,651.06	115,283,410.77	116,105,556.39
应付股利	34	-	252,485,280.00	271,246,990.27
其他应付款	35	559,036,894.77	605,666,086.26	716,891,306.67
一年内到期的 非流动负债	36	303,281,911.53	2,528,192,888.81	113,340,501.63
流动负债合计		8,701,277,799.95	9,981,010,600.71	13,842,410,918.46
非流动负债				
长期借款	37	3,824,799,109.21	1,940,549,780.73	2,541,345,258.41
应付债券	38	2,590,190,988.51	2,586,054,334.09	3,582,129,041.90
长期应付款	39	4,034,554.65	3,644,815.75	2,531,986.38
递延所得税负债	23	569,533,839.10	737,517,705.06	684,813,615.66
递延收益	40	26,103,589.03	19,882,464.15	22,084,896.04
非流动负债合计		7,014,662,080.50	5,287,649,099.78	6,832,904,798.39
负债合计		15,715,939,880.45	15,268,659,700.49	20,675,315,716.85

中化国际(控股)股份有限公司

合并资产负债表(续)

2014年12月31日

人民币元

负债和股东权益	附注五	2014年12月31日	2013年12月31日 已重述	2013年1月1日 已重述
股东权益				
股本	41	2,083,012,671.00	2,083,012,671.00	1,437,589,571.00
资本公积	42	4,454,445,502.14	5,455,614,240.09	3,017,280,892.90
其他综合收益	43	(407,643,387.35)	(291,721,172.84)	(206,115,054.28)
专项储备	44	35,883,279.63	35,934,018.55	28,223,221.74
盈余公积	45	619,463,051.48	549,337,497.49	541,446,751.32
未分配利润	46	4,110,689,867.19	3,751,547,814.86	3,344,485,710.89
归属于母公司				
股东权益合计		<u>10,895,850,984.09</u>	<u>11,583,725,069.15</u>	<u>8,162,911,093.57</u>
少数股东权益		<u>3,499,392,451.31</u>	<u>3,612,696,431.51</u>	<u>3,549,590,197.18</u>
股东权益合计		<u>14,395,243,435.40</u>	<u>15,196,421,500.66</u>	<u>11,712,501,290.75</u>
负债和股东权益总计		<u>30,111,183,315.85</u>	<u>30,465,081,201.15</u>	<u>32,387,817,007.60</u>

财务报表由以下人士签署：

法定代表人：

主管会计工作负责人：

会计机构负责人：

中化国际(控股)股份有限公司

合并利润表

2014年度

人民币元

	<u>附注五</u>	<u>2014年</u>	<u>2013年</u> <u>已重述</u>
营业收入	47	38,605,196,674.19	48,314,789,168.19
减：营业成本	47	35,916,779,330.39	45,321,106,251.80
营业税金及附加	48	84,866,980.57	118,407,025.98
销售费用	49	986,875,184.13	850,714,036.75
管理费用	50	1,097,889,102.35	1,079,888,391.34
财务费用	51	445,092,705.18	264,165,294.23
资产减值损失	52	324,532,403.30	188,614,545.51
加：公允价值变动损益	53	(973,806.12)	38,537,360.25
投资收益	54	1,072,962,900.21	367,829,182.13
其中：对联营企业和合营企业的投资收益		<u>251,094,122.01</u>	<u>313,829,309.02</u>
营业利润		821,150,062.36	898,260,164.96
加：营业外收入	55	406,920,796.81	118,311,340.43
其中：非流动资产处置利得		239,170,770.20	12,485,793.77
减：营业外支出	56	9,345,246.48	24,512,281.12
其中：非流动资产处置损失		<u>4,136,026.12</u>	<u>225,856.01</u>
利润总额	57	1,218,725,612.69	992,059,224.27
减：所得税费用	58	<u>336,071,294.91</u>	<u>203,304,230.77</u>
净利润		<u>882,654,317.78</u>	<u>788,754,993.50</u>
其中：同一控制下企业合并中被合并方合并前净利润		<u>162,847,478.60</u>	<u>38,303,993.61</u>
归属于母公司股东的净利润		<u>846,290,204.79</u>	<u>646,413,598.67</u>
少数股东损益		<u>36,364,112.99</u>	<u>142,341,394.83</u>

中化国际(控股)股份有限公司

合并利润表(续)

2014年度

人民币元

	<u>附注五</u>	<u>2014年</u>	<u>2013年</u>
其他综合收益的税后净额		(279, 559, 631. 96)	(153, 838, 415. 16)
归属于母公司股东的其他综合收益的税后净额		(115, 922, 214. 51)	(85, 606, 118. 56)
以后将重分类进损益的其他综合收益			
权益法下在被投资单位以后将重分类			
进损益的其他综合收益中享有的份额		(22, 213, 874. 16)	(16, 867, 296. 73)
可供出售金融资产公允价值变动		28, 451, 132. 65	(18, 145, 389. 80)
外币财务报表折算差额		(297, 616, 190. 45)	(118, 825, 728. 63)
其他		<u>11, 819, 300. 00</u>	<u>-</u>
归属于少数股东的其他综合收益的税后净额		<u>(163, 637, 417. 45)</u>	<u>(68, 232, 296. 60)</u>
综合收益总额		<u>603, 094, 685. 82</u>	<u>634, 916, 578. 34</u>
其中:			
归属于母公司股东的综合收益总额		<u>407, 643, 387. 35</u>	<u>291, 721, 172. 84</u>
归属于少数股东的综合收益总额		<u>195, 451, 298. 47</u>	<u>343, 195, 405. 50</u>
每股收益	59		
基本每股收益		<u>0. 41</u>	<u>0. 43</u>
稀释每股收益		<u>0. 41</u>	<u>0. 43</u>

中化国际(控股)股份有限公司

合并股东权益变动表

2014年度

人民币元

	归属于母公司股东权益							少数股东权益	股东权益合计
	股本	资本公积	其他综合收益	专项储备	盈余公积	未分配利润	小计		
一、上年年末余额	2,083,012,671.00	4,397,602,046.51	-	33,429,133.82	549,337,497.49	3,709,204,059.89	10,772,585,408.71	3,604,124,011.63	14,376,709,420.34
加：同一控制下企业合并	-	1,020,225,321.76	(49,027,440.00)	2,504,884.73	-	67,051,876.97	1,040,754,643.46	8,572,419.88	1,049,327,063.34
加：会计政策变更 ^{注5}	-	37,786,871.82	(242,693,732.84)	-	-	(24,708,122.00)	(229,614,983.02)	-	(229,614,983.02)
二、本年年初余额	2,083,012,671.00	5,455,614,240.09	(291,721,172.84)	35,934,018.55	549,337,497.49	3,751,547,814.86	11,583,725,069.15	3,612,696,431.51	15,196,421,500.66
三、本年增减变动金额									
(一) 综合收益总额	-	-	(115,922,214.51)	-	-	846,290,204.79	730,367,990.28	(127,273,304.46)	603,094,685.82
(二) 股东投入和减少资本									
1. 股东投入资本	-	-	-	-	-	-	-	80,602,138.00	80,602,138.00
(三) 利润分配									
1. 提取盈余公积	-	-	-	-	70,125,553.99	(70,125,553.99)	-	-	-
2. 对股东的分配	-	-	-	-	-	(417,022,598.47)	(417,022,598.47)	(57,253,814.66)	(474,276,413.13)
(四) 专项储备									
1. 本年提取	-	-	-	25,804,322.33	-	-	25,804,322.33	-	25,804,322.33
2. 本年使用	-	-	-	(22,569,047.35)	-	-	(22,569,047.35)	-	(22,569,047.35)
(五) 其他									
1. 购买少数股东权益 ^{注1}	-	358,093.44	-	-	-	-	358,093.44	-	358,093.44
2. 处置子公司减少 ^{注2}	-	355,214.56	-	-	-	-	355,214.56	-	355,214.56
3. 同一控制下企业合并 ^{注3}	-	(977,016,074.09)	-	-	-	-	(977,016,074.09)	-	(977,016,074.09)
4. 其他 ^{注4、5}	-	(24,865,971.86)	-	(3,286,013.90)	-	-	(28,151,985.76)	(9,378,999.08)	(37,530,984.84)
四、本年年末余额	2,083,012,671.00	4,454,445,502.14	(407,643,387.35)	35,883,279.63	619,463,051.48	4,110,689,867.19	10,895,850,984.09	3,499,392,451.31	14,395,243,435.40

注1： 本集团收购海南保亭中化橡胶有限公司少数股东权益，支付的对价与少数股东账面净值的差额调整资本公积。

注2： 本集团本年度关闭裕华隆贸易有限公司，将原裕华隆账面中的资本公积转出人民币355,214.56元

注3： 本集团收购中化农化有限公司及其下属子公司属于同一控制下企业合并，支付的对价与被投资方的账面净资产的差额调整资本公积，具体请参见附注六.1。

注4： 本集团本年度根据联营公司计提专项储备金额确认专项储备减少人民币3,286,013.90元。

注5： 其中主要是本公司处置联营公司上海北海船务股份有限公司20%之股权，由于以前年度小股东增资对权益变动的影响从资本公积中转出人民币24,708,122.00元。

中化国际(控股)股份有限公司

合并股东权益变动表(续)

2013年度(已重述)

人民币元

	归属于母公司股东权益						少数股东权益	股东权益合计	
	股本	资本公积	其他综合收益	专项储备	盈余公积	未分配利润			小计
一、上年年末余额	1,437,589,571.00	1,442,977,449.12	(162,154,254.26)	27,735,062.80	541,446,751.32	3,324,997,592.18	6,612,592,172.16	3,541,444,050.52	10,154,036,222.68
加：同一控制下企业合并	-	1,563,635,321.76	(58,000,800.00)	488,158.94	-	44,196,240.71	1,550,318,921.41	8,146,146.66	1,558,465,068.07
加：会计政策变更	-	10,668,122.02	14,039,999.98	-	-	(24,708,122.00)	-	-	-
二、本年年初余额	1,437,589,571.00	3,017,280,892.90	(206,115,054.28)	28,223,221.74	541,446,751.32	3,344,485,710.89	8,162,911,093.57	3,549,590,197.18	11,712,501,290.75
三、本年增减变动金额									
(一) 综合收益总额	-	-	(85,606,118.56)	-	-	646,413,598.67	560,807,480.11	74,109,098.23	634,916,578.34
(二) 股东投入和减少资本									
1. 股东投入资本 ^{注1}	645,423,100.00	3,059,935,720.60	-	-	-	-	3,705,358,820.60	48,443,745.13	3,753,802,565.73
(三) 利润分配									
1. 提取盈余公积	-	-	-	19,535,479.48	7,890,746.17	(7,890,746.17)	-	-	19,535,479.48
2. 对股东的分配	-	-	-	-	-	(231,460,748.53)	(231,460,748.53)	(34,796,841.11)	(266,257,589.64)
(四) 专项储备									
1. 本年提取	-	-	-	19,535,479.48	-	-	19,535,479.48	-	19,535,479.48
2. 本年使用	-	-	-	(15,736,895.67)	-	-	(15,736,895.67)	-	(15,736,895.67)
(五) 其他									
1. 同一控制下企业合并 ^{注3}	-	(612,346,000.00)	-	-	-	-	(612,346,000.00)	-	(612,346,000.00)
2. 其他 ^{注2、4}	-	(9,256,373.41)	-	3,912,213.00	-	-	(5,344,160.41)	(24,649,767.92)	(29,993,928.33)
四、本年年末余额	2,083,012,671.00	5,455,614,240.09	(291,721,172.84)	35,934,018.55	549,337,497.49	3,751,547,814.86	11,583,725,069.15	3,612,696,431.51	15,196,421,500.66

注1： 本公司本年度非公开发行人民币普通股，募集资金净额为人民币3,705,358,820.60元，其中新增注册资本人民币645,423,100.00元，计入资本公积的股本溢价人民币3,059,935,720.60元。

注2： 子公司GMG Global Ltd.收购其子公司PT Bumi Jaya 44%的少数股东权益，从而减少资本公积人民币15,224,156.81元，影响少数股东权益人民币24,649,767.92元。子公司Teck Bee Hang Co., Ltd.的少数股东使用土地进行增资，该部分土地公允价值超过实收资本认缴部分影响资本公积人民币5,967,783.40元。

注3： 本公司2013年度收购上海德寰置业有限公司属于同一控制下企业合并，支付的对价与被投资方的账面净资产的差额调整资本公积。

注4： 本集团2013年度根据联营公司计提专项储备金额按本集团持股比例确认专项储备人民币3,912,213.00元。

中化国际(控股)股份有限公司

合并现金流量表

2014年度

人民币元

	<u>附注五</u>	<u>2014年</u>	<u>2013年</u> <u>已重述</u>
一、经营活动产生的现金流量			
销售商品、提供劳务收到的现金		42,182,244,000.71	51,694,221,885.73
收到的税费返还		201,922,939.86	222,846,823.54
收到的其他与经营活动有关的现金	60	<u>355,995,455.22</u>	<u>488,643,138.12</u>
经营活动现金流入小计		<u>42,740,162,395.79</u>	<u>52,405,711,847.39</u>
购买商品、接受劳务支付的现金		38,860,774,157.82	48,824,672,698.99
支付给职工以及为职工支付的现金		1,039,593,731.86	968,374,601.88
支付的各项税费		611,656,512.53	523,326,279.94
支付的其他与经营活动有关的现金	60	<u>1,271,735,570.06</u>	<u>1,204,973,527.35</u>
经营活动现金流出小计		<u>41,783,759,972.27</u>	<u>51,521,347,108.16</u>
经营活动产生的现金流量净额	61	<u>956,402,423.52</u>	<u>884,364,739.23</u>
二、投资活动产生的现金流量			
收回投资所收到的现金		10,558,130,004.82	3,211,109,596.86
取得投资收益收到的现金		391,596,902.15	151,838,733.76
处置固定资产、无形资产和其他 长期资产收回的现金净额		768,839,221.48	100,554,605.04
处置子公司及其他营业单位收到 的现金净额	61	<u>4,886,780.54</u>	<u>-</u>
投资活动现金流入小计		<u>11,723,452,908.99</u>	<u>3,463,502,935.66</u>
购建固定资产、无形资产和其他 长期资产支付的现金		1,647,442,166.78	939,792,060.69
投资支付的现金		9,043,900,861.12	4,601,633,079.58
支付的其他与投资活动有关的现金	60	<u>32,002,419.61</u>	<u>147,858,077.00</u>
投资活动现金流出小计		<u>10,723,345,447.51</u>	<u>5,689,283,217.27</u>
投资活动产生的现金流量净额		<u>1,000,107,461.48</u>	<u>(2,225,780,281.61)</u>

中化国际(控股)股份有限公司

合并现金流量表(续)

2014年度

人民币元

	<u>附注五</u>	<u>2014年</u>	<u>2013年</u> <u>已重述</u>
三、筹资活动产生的现金流量			
吸收投资收到的现金		12,318,138.00	3,753,802,565.73
其中：子公司吸收少数股东投资			
收到的现金		12,318,138.00	48,443,745.13
取得借款所收到的现金		<u>27,277,092,559.42</u>	<u>31,678,267,437.32</u>
筹资活动现金流入小计		<u>27,289,410,697.42</u>	<u>35,432,070,003.05</u>
偿还债务支付的现金		26,104,959,784.53	36,069,885,312.06
分配股利、利润或偿付利息支付的现金		1,154,601,785.38	747,728,293.69
其中：子公司支付给少数股东的			
股利、利润		309,739,094.66	53,558,551.38
支付其他与筹资活动有关的现金	60	<u>954,566,966.16</u>	<u>646,897,619.09</u>
筹资活动现金流出小计		<u>28,214,128,536.07</u>	<u>37,464,511,224.84</u>
筹资活动产生的现金流量净额		<u>(924,717,838.65)</u>	<u>(2,032,441,221.79)</u>
四、汇率变动对现金及现金等价物的影响		(89,049,921.41)	(114,212,278.18)
五、现金及现金等价物净增加额		942,742,124.94	(3,488,069,042.35)
加：年初现金及现金等价物余额		<u>2,179,214,558.70</u>	<u>5,667,283,601.05</u>
六、年末现金及现金等价物余额	61	<u>3,121,956,683.64</u>	<u>2,179,214,558.70</u>

中化国际(控股)股份有限公司

资产负债表

2014年12月31日

人民币元

资产	附注十三	2014年12月31日	2013年12月31日 已重述	2013年1月1日 已重述
流动资产				
货币资金		1,134,639,699.87	688,843,936.64	3,256,549,866.68
以公允价值计量且 其变动计入当期 损益的金融资产		11,819,300.00	-	-
衍生金融资产		32,213,896.98	19,623,156.75	3,486,802.10
应收票据		210,116,286.36	759,734,491.17	527,799,415.83
应收账款	1	462,713,883.12	633,200,657.95	940,106,896.04
预付款项		413,565,374.57	349,521,500.86	623,973,851.29
应收股利		387,969,573.17	47,037,942.93	40,419,194.29
其他应收款	2	446,708,394.93	284,875,338.49	211,158,359.14
存货		910,584,621.09	895,372,580.62	1,038,447,927.19
其他流动资产	3	2,480,897,212.28	3,661,387,471.62	382,202,318.51
流动资产合计		<u>6,491,228,242.37</u>	<u>7,339,597,077.03</u>	<u>7,024,144,631.07</u>
非流动资产				
可供出售金融资产		49,500,000.00	44,500,000.00	67,220,000.00
长期股权投资	4	9,297,434,773.09	9,649,835,738.94	8,864,839,396.33
固定资产		16,946,601.80	16,592,774.58	18,945,742.14
在建工程		1,104,874.96	1,099,872.96	1,539,316.20
无形资产		14,512,657.51	13,557,386.16	9,983,337.62
递延所得税资产		119,860,513.93	265,595,895.96	179,116,238.58
非流动资产合计		<u>9,499,359,421.29</u>	<u>9,991,181,668.60</u>	<u>9,141,644,030.87</u>
资产总计		<u>15,990,587,663.66</u>	<u>17,330,778,745.63</u>	<u>16,165,788,661.94</u>

中化国际(控股)股份有限公司

资产负债表(续)

2014年12月31日

人民币元

负债和股东权益	附注十三	2014年12月31日	2013年12月31日 已重述	2013年1月1日 已重述
流动负债				
短期借款		1,348,667,107.87	2,499,089,219.59	1,742,320,985.51
衍生金融负债		8,695,353.33	-	1,173,002.49
应付票据		404,242,995.00	142,720,658.64	460,918,801.05
应付账款		1,626,255,643.27	1,709,389,590.49	2,903,824,118.68
预收款项		140,341,362.17	228,338,179.70	463,171,749.53
应付职工薪酬		49,082,510.02	34,915,540.54	37,762,954.83
应交税费		9,492,926.08	11,354,836.31	9,469,744.80
应付利息		100,106,919.25	110,696,297.69	107,006,666.69
其他应付款		64,137,763.73	87,008,928.19	2,044,533,339.04
一年内到期的 非流动负债		184,128,480.00	1,245,100,800.00	10,000,000.00
流动负债合计		3,935,151,060.72	6,068,614,051.15	7,780,181,362.62
非流动负债				
长期借款		1,429,173,920.00	1,075,000,000.00	691,136,000.00
应付债券		2,590,190,988.51	2,586,054,334.09	3,582,129,041.90
非流动负债合计		4,019,364,908.51	3,661,054,334.09	4,273,265,041.90
负债合计		7,954,515,969.23	9,729,668,385.24	12,053,446,404.52
股东权益				
股本		2,083,012,671.00	2,083,012,671.00	1,437,589,571.00
资本公积		4,428,832,423.81	4,453,698,395.22	1,463,494,631.30
其他综合收益		11,819,300.00	-	14,040,000.00
专项储备		4,993,065.94	8,279,079.84	4,366,866.84
盈余公积		619,463,051.48	549,337,497.49	541,446,751.32
未分配利润		887,951,182.20	506,782,716.84	651,404,436.96
股东权益合计		8,036,071,694.43	7,601,110,360.39	4,112,342,257.42
负债和股东权益总计		15,990,587,663.66	17,330,778,745.63	16,165,788,661.94

中化国际(控股)股份有限公司

利润表

2014年度

人民币元

	附注十三	2014年	2013年
营业收入	5	11,248,154,967.80	14,726,781,859.81
减：营业成本	5	10,886,756,800.62	14,348,106,814.15
营业税金及附加		14,638,343.88	6,491,779.00
销售费用		249,113,537.10	261,968,600.73
管理费用		241,801,098.60	256,858,398.66
财务费用		231,350,835.38	110,639,583.40
资产减值损失		233,048,627.07	176,233,083.70
加：公允价值变动收益		3,895,386.90	17,309,357.14
投资收益	6	1,429,368,994.91	379,762,572.83
其中：对联营企业和合营企业的 投资收益		<u>271,360,655.82</u>	<u>313,041,914.62</u>
营业利润/(亏损)		824,710,106.96	(36,444,469.86)
加：营业外收入		31,530,209.23	33,981,849.58
其中：非流动资产处置利得		196,182.45	287,351.62
减：营业外支出		45,636.94	429,575.40
其中：非流动资产处置损失		<u>6,292.71</u>	<u>41,459.10</u>
利润总额		856,194,679.25	(2,892,195.68)
减：所得税费用		<u>154,939,139.38</u>	<u>(81,799,657.38)</u>
净利润		<u>701,255,539.87</u>	<u>78,907,461.70</u>
其他综合收益的税后净额		11,819,300.00	-
以后将重分类进损益的其他综合收益 其他		<u>11,819,300.00</u>	<u>-</u>
综合收益总额		<u>713,074,839.87</u>	<u>78,907,461.70</u>

中化国际(控股)股份有限公司

股东权益变动表

2014年度

人民币元

	股本	资本公积	其他综合收益	专项储备	盈余公积	未分配利润	股东权益合计
一、上年年末余额	2,083,012,671.00	4,428,990,273.22	-	8,279,079.84	549,337,497.49	531,490,838.84	7,601,110,360.39
加：会计政策变更 ^{注2}	-	24,708,122.00	-	-	-	(24,708,122.00)	-
二、本年年初余额	<u>2,083,012,671.00</u>	<u>4,453,698,395.22</u>	<u>-</u>	<u>8,279,079.84</u>	<u>549,337,497.49</u>	<u>506,782,716.84</u>	<u>7,601,110,360.39</u>
三、本年增减变动金额							
(一) 综合收益总额	-	-	11,819,300.00	-	-	701,255,539.87	713,074,839.87
(二) 利润分配							
1. 提取盈余公积	-	-	-	-	70,125,553.99	(70,125,553.99)	-
2. 对股东的分配	-	-	-	-	-	(249,961,520.52)	(249,961,520.52)
(三) 其他							
1. 其他 ^{注1、2、3}	-	(24,865,971.41)	-	(3,286,013.90)	-	-	(28,151,985.31)
四、本年年末余额	<u>2,083,012,671.00</u>	<u>4,428,832,423.81</u>	<u>11,819,300.00</u>	<u>4,993,065.94</u>	<u>619,463,051.48</u>	<u>887,951,182.20</u>	<u>8,036,071,694.43</u>

注1：本公司本年度根据联营公司计提专项储备金额确认专项储备减少人民币3,286,013.90元。

注2：本公司处置联营公司上海北海船务股份有限公司20%之股权，由于以前年度小股东增资对权益变动的的影响从资本公积中转出人民币24,708,122.00元。

注3：本公司本年度根据联营公司减少资本公积金额确认资本公积减少人民币157,849.41元。

中化国际(控股)股份有限公司

股东权益变动表(续)

2013年度

人民币元

	股本	资本公积	其他综合收益	专项储备	盈余公积	未分配利润	股东权益合计
一、上年年末余额	1,437,589,571.00	1,452,826,509.30	-	4,366,866.84	541,446,751.32	676,112,558.96	4,112,342,257.42
加：会计政策变更	-	10,668,122.00	14,040,000.00	-	-	(24,708,122.00)	-
二、本年年初余额	<u>1,437,589,571.00</u>	<u>1,463,494,631.30</u>	<u>14,040,000.00</u>	<u>4,366,866.84</u>	<u>541,446,751.32</u>	<u>651,404,436.96</u>	<u>4,112,342,257.42</u>
三、本年增减变动金额							
(一) 综合收益总额	-	-	(14,040,000.00)	-	-	78,907,461.70	64,867,461.70
(二) 股东投入和减少资本							
1. 股东投入资本	<u>645,423,100.00</u>	<u>3,059,935,720.60</u>	-	-	-	-	<u>3,705,358,820.60</u>
(三) 利润分配							
1. 提取盈余公积	-	-	-	-	7,890,746.17	(7,890,746.17)	-
2. 对股东的分配	-	-	-	-	-	(215,638,435.65)	(215,638,435.65)
(四) 其他							
1. 同一控制下企业合并 ^{注1}	-	(69,731,956.68)	-	-	-	-	(69,731,956.68)
2. 其他 ^{注2}	-	-	-	3,912,213.00	-	-	3,912,213.00
四、本年年末余额	<u>2,083,012,671.00</u>	<u>4,453,698,395.22</u>	<u>-</u>	<u>8,279,079.84</u>	<u>549,337,497.49</u>	<u>506,782,716.84</u>	<u>7,601,110,360.39</u>

注1： 本公司2013年度收购上海德寰置业有限公司属于同一控制下企业合并，支付的对价与被投资方的账面净资产的差额调整资本公积，具体请参见附注四.4。

注2： 本公司2013年度根据联营公司计提专项储备金额确认专项储备增加人民币3,912,213.00元。

中化国际(控股)股份有限公司

现金流量表

2014年度

人民币元

	<u>附注十三</u>	<u>2014年</u>	<u>2013年</u>
一、经营活动产生的现金流量			
销售商品、提供劳务收到的现金		13,643,321,515.23	16,955,428,997.75
收到的税费返还		17,108,259.11	22,038,108.00
收到的其他与经营活动有关的现金		<u>203,687,972.58</u>	<u>535,121,771.51</u>
经营活动现金流入小计		<u>13,864,117,746.92</u>	<u>17,512,588,877.26</u>
购买商品、接受劳务支付的现金		12,783,542,939.89	17,903,219,344.13
支付给职工以及为职工支付的现金		194,221,258.10	215,645,201.13
支付的各项税费		63,007,717.00	50,410,833.34
支付的其他与经营活动有关的现金		<u>402,664,860.74</u>	<u>2,590,227,730.19</u>
经营活动现金流出小计		<u>13,443,436,775.73</u>	<u>20,759,503,108.79</u>
经营活动产生的现金流量净额	7	<u>420,680,971.19</u>	<u>(3,246,914,231.53)</u>
二、投资活动产生的现金流量			
收回投资所收到的现金		9,391,655,414.78	3,101,827,248.88
取得投资收益收到的现金		534,650,229.88	133,033,906.41
处置固定资产、无形资产和其他 长期资产收回的现金净额		<u>756,644.81</u>	<u>58,294,296.08</u>
投资活动现金流入小计		<u>9,927,062,289.47</u>	<u>3,293,155,451.37</u>
购建固定资产、无形资产和其他 长期资产支付的现金		11,338,380.11	12,397,103.09
投资支付的现金		7,505,133,173.88	7,133,160,720.50
支付的其他与投资活动有关的现金		<u>-</u>	<u>-</u>
投资活动现金流出小计		<u>7,516,471,553.99</u>	<u>7,145,557,823.59</u>
投资活动产生的现金流量净额		<u>2,410,590,735.48</u>	<u>(3,852,402,372.22)</u>

中化国际(控股)股份有限公司
司

现金流量表(续)

2014年度

人民币元

	<u>附注十三</u>	<u>2014年</u>	<u>2013年</u>
三、筹资活动产生的现金流量			
吸收投资收到的现金		-	3,705,358,820.60
其中：子公司吸收少数股东投资 收到的现金		-	-
取得借款所收到的现金	<u>11,136,653,322.52</u>	<u>9,739,033,772.92</u>	
筹资活动现金流入小计	<u>11,136,653,322.52</u>	<u>13,444,392,593.52</u>	
偿还债务支付的现金	13,025,770,604.56	8,332,702,415.12	
分配股利、利润或偿付利息 支付的现金	<u>527,345,790.14</u>	<u>491,804,581.92</u>	
筹资活动现金流出小计	<u>13,553,116,394.70</u>	<u>8,824,506,997.04</u>	
筹资活动产生的现金流量净额	<u>(2,416,463,072.18)</u>	<u>4,619,885,596.48</u>	
四、汇率变动对现金及现金等价物的影响	<u>36,033,424.74</u>	<u>(23,756,118.77)</u>	
五、现金及现金等价物净增加额	450,842,059.23	(2,503,187,126.04)	
加：年初现金及现金等价物余额	<u>683,797,640.64</u>	<u>3,186,984,766.68</u>	
六、年末现金及现金等价物余额	7 <u>1,134,639,699.87</u>	<u>683,797,640.64</u>	

中化国际(控股)股份有限公司

财务报表附注

2014年12月31日

人民币元

一、 本集团基本情况

中化国际(控股)股份有限公司(原名为中化国际贸易股份有限公司,以下简称“本公司”)是由中国中化集团公司(原名为中国化工进出口总公司)作为主要发起人,并联合中国粮油食品进出口(集团)有限公司、北京燕山石油化工集团有限公司、中国石油销售总公司、上海石油化工股份有限公司、浙江中大集团股份有限公司五家公司,以发起方式设立。本公司于1998年12月14日在国家工商局注册登记,领取企业法人营业执照,股本为人民币25,265万元。本公司经中国证券监督管理委员会证监发行字(1999)155号文批准,于1999年12月21日通过上海证券交易所向社会公众发行人民币普通股12,000万股。本公司于1999年12月28日领取变更后的企业法人营业执照,股本为人民币37,265万元。本公司股票于2000年3月1日在上海证券交易所挂牌交易。

2001年7月本公司迁至上海浦东新区,2002年9月本公司发布公告,用本公司的资本公积金每10股转增5股股本,股本增加到人民币55,897.5万元。2004年4月26日本公司发布公告,实施以2003年度未分配利润及资本公积金转增股本,每10股送2股并转增3股,变更后的股本为人民币83,846.25万元。2005年4月26日本公司发布公告,实施以2004年度未分配利润及资本公积金转增股本,每10股送2股并转增3股,变更后的股本为人民币125,769.375万元。

2005年6月19日本公司由中国证监会确定为第二批股权分置改革试点公司。《公司股权分置改革方案》经2005年7月20日召开的本公司第三届董事会第十一次会议修订,于8月5日召开的本公司2005年第一次临时股东大会上获得通过。2005年8月10日(方案实施股权登记日)登记在册的流通股股东每持有10股流通股将获得非流通股股东支付的1.75股股份和5.58元对价。本公司股权分置改革方案于2005年8月12日实施完毕。2006年12月1日本公司发行12,000万可转换债券,附有18,000万份股份认股权证。2007年12月17日本公司成功行权的权证数量为179,895,821份,变更后的股本为人民币143,758.9571万元。

中化国际(控股)股份有限公司

财务报表附注(续)

2014年12月31日

人民币元

一、 本集团基本情况(续)

于2009年6月1日,根据国务院国资委《关于设立中国中化股份有限公司的批复》(国资改革[2009]358号),由中国中化集团公司与中国远洋运输(集团)总公司共同发起设立中国中化股份有限公司,其中,中国中化集团公司持有中国中化股份有限公司98%的股份,由中国中化集团公司与中国远洋运输(集团)总公司持有中国中化股份有限公司2%的股份。

于2009年6月24日,国务院国资委出具了《关于中国中化股份有限公司国有股权管理有关问题的批复》(国资产权[2009]447号),批准中国中化集团公司以其持有的本公司的股份和其他资产向中国中化股份有限公司出资。为实施本次出资,中国中化集团公司将其持有的本公司55.17%的股份转让给中化股份。就本次收购涉及的中国中化集团公司通过中国对外经济贸易信托有限公司间接持有的本公司1.49%的股份,中国银监会于2009年7月24日出具了《关于批准中国对外经济贸易信托有限公司变更股权和修改公司章程的批复》(银监复[2009]262号),批准中国中化集团公司将其持有的中国对外经济贸易信托有限公司的股权全部转让给中国中化股份有限公司。

由于该次收购完成后,中国中化股份有限公司将直接及通过下属子公司间接持有本公司55.17%的股份,根据《上市公司收购管理办法》,该次收购已经触发要约收购的义务。鉴于该次收购系因中国中化集团公司实施整体重组改制、履行出资义务而导致中国中化股份有限公司拥有本公司的权益超过其发行总股本的30%,股份转让前后本公司的实际控制人未发生变更。因此,收购人根据《上市公司收购管理办法》第六章第六十二条等相关规定,向中国证监会申请豁免要约收购义务,并收到中国证券监督管理委员会《关于核准中国中化股份有限公司公告中化国际(控股)股份有限公司收购报告书并豁免其要约收购义务的批复》(证监许可[2009]867号),核准豁免中化股份有限公司因协议转让而持有本公司793,100,931股股份而应履行的要约收购义务。

中化国际(控股)股份有限公司

财务报表附注(续)

2014年12月31日

人民币元

一、 本集团基本情况(续)

于2009年9月15日,中国证券登记结算有限公司上海分公司出具《过户登记确认书》,中国中化集团公司原直接持有本公司的747,418,295股股份,已过户登记至中国中化股份有限公司名下。于2009年9月16日,中国证券登记结算有限公司上海分公司出具《过户登记确认书》,远东国际租赁有限公司及中国对外经济贸易信托有限公司分别将其原直接持有本公司的24,199,146股股份(占本公司总股本的1.68%)、21,483,490股股份(占本公司总股本的1.49%)过户登记至中国中化股份有限公司名下。至此,中国中化股份有限公司直接持有本公司793,100,931股股份,占本公司总股本的55.17%。

根据于2012年9月28日召开的2012年度第二次临时股东大会决议,本公司拟向中国中化股份有限公司在内的不超过10名(或依据发行时法律法规规定的数量上限)的特定投资者,包括证券投资基金管理公司、证券公司、保险机构投资者、信托投资公司、财务公司、合格境外机构投资者等符合相关规定条件的法人、自然人或其他合格的投资者发行人民币普通股新股,本次非公开发行募集资金总额不超过人民币40亿元。

于2013年7月22日,中国证券监督管理委员会下发《关于核准中化国际(控股)股份有限公司非公开发行股票的批复》(证监许可[2013]956号),核准本公司非公开发行人民币普通股股票事宜。

于2013年11月26日,本公司收到本次非公开发行股票募集资金。募集资金净额3,705,358,820.60元。本次公开发行股票业经安永华明会计师事务所(特殊普通合伙)验证,并出具安永华明(2013)验字第60662729_B01号验资报告。

于本次非公开发行股票完成后,中国中化股份有限公司直接持有本公司1,152,988,931股股份,占本公司总股本的55.35%。

本公司控股股东中国中化股份有限公司认购的本次公开发行的股份自本次发行结束之日起36个月内不得对外转让,其他特定投资者认购的股份的限售期为12个月,限售期自本次发行结束之日起开始计算。

中化国际(控股)股份有限公司

财务报表附注(续)

2014年12月31日

人民币元

一、 本集团基本情况(续)

本公司及下属子公司(合称:本集团)的主要经营业务范围:化工原料、精细化工、农用化工、塑料、橡胶制品等的进出口、内销贸易及仓储运输和货运代理业务等。其中,母公司业务经营范围:自营和代理除国家组织统一联合经营的出口商品和国家实行核定公司经营的进口商品以外的其它商品及技术的进出口业务;进料加工和“三来一补”业务;对销贸易和转口贸易;饲料、棉、麻、土畜产品、纺织品、服装、日用百货、纸浆、纸制品、五金交电、家用电器、化工、化工材料、矿产品、石油制品(成品油除外)、润滑脂、煤炭、钢材、橡胶及橡胶制品、建筑材料、黑色金属材料、机械、电子设备、汽车(小轿车除外)、摩托车及零配件的销售(国家有专营专项规定的除外);橡胶作物种植;仓储服务;项目投资;粮油及其制品的批发;化肥、农膜、农药等农资产品的经营,以及与上述业务相关的咨询服务、技术交流、技术开发(涉及行政许可的凭许可证经营)。子公司主要从事国际航线货物运输及海运;国内沿海化学品船运输;进出口货物的海、陆、空运输代理;焦炭生产、焦炉设计、建材销售;天然橡胶种植、加工及销售;聚氨酯相关产品的生产销售;等等。

本集团的母公司为中国中化股份有限公司,最终控股公司为中国中化集团公司。

本财务报表业经本公司董事会于2015年4月28日决议批准。根据本公司章程,本财务报表将提交股东大会审议。

合并财务报表的合并范围以控制为基础确定,本年度变化情况参见附注六。

中化国际(控股)股份有限公司

财务报表附注(续)

2014年12月31日

人民币元

二、 财务报表的编制基础

1. 编制基础

本财务报表按照财政部颁布的《企业会计准则-基本准则》以及其后颁布及修订的具体会计准则、应用指南、解释以及其他相关规定(统称“企业会计准则”)编制。

本财务报表以持续经营为基础列报。

编制本财务报表时，除某些金融工具外，均以历史成本为计价原则。资产如果发生减值，则按照相关规定计提相应的减值准备。

2. 采用若干修订后/新会计准则

2014年1至3月，财政部制定了《企业会计准则第39号——公允价值计量》、《企业会计准则第40号——合营安排》和《企业会计准则第41号——在其他主体中权益的披露》；修订了《企业会计准则第2号——长期股权投资》、《企业会计准则第9号——职工薪酬》、《企业会计准则第30号——财务报表列报》和《企业会计准则第33号——合并财务报表》。上述7项会计准则均自2014年7月1日起施行，但鼓励在境外上市的企业提前执行。2014年6月，财政部修订了《企业会计准则第37号——金融工具列报》，在2014年年度及以后期间的财务报告中施行。

就本财务报表而言，上述会计准则的变化，引起本公司相应会计政策变化的，已根据相关衔接规定进行了处理，对于对比较数据需要进行追溯调整的，已进行了相应追溯调整。

本集团原将对被投资单位不具有共同控制或重大影响，并且在活跃市场中没有报价、公允价值不能可靠计量的权益性投资作为长期股权投资列报；根据《企业会计准则第2号——长期股权投资》，该类权益性不再作为长期股权投资列报，改为可供出售金融资产列报。

中化国际(控股)股份有限公司

财务报表附注(续)

2014年12月31日

人民币元

二、 财务报表的编制基础(续)

2. 采用若干修订后/新会计准则(续)

根据《企业会计准则第30号——财务报表列报》中关于财务报表列报的规定，本集团将原“交易性金融资产”改为在“衍生金融资产”列报；将原“交易性金融负债”改为在“衍生金融负债”列报；原“其他非流动负债”改为在“递延收益”列报；原“资本公积”中可供出售金融资产公允价值的变动及“外币报表折算差额”改为在“其他综合收益”列报。

本集团以前年度将原联营公司上海北海船务股份有限公司少数股东增资时的视同处置股权的被稀释部分计入“投资收益”，根据《企业会计准则第2号——长期股权投资》中相关规定，该视同处置股权的被稀释部分不再作为“投资收益”列报，而将其计入“资本公积”中，待处置时转入投资收益。

上述引起的追溯调整对2014年度和2013年度财务报表的主要影响如下：

本集团

2014年

	采用前 年初余额/	采用会计准则		采用后 年初余额/
		第2号	第30号	
交易性金融资产	41,613,828.14	-	(41,613,828.14)	-
衍生金融资产	-	-	41,613,828.14	41,613,828.14
可供出售金融资产	433,515,420.98	60,431,044.99	-	493,946,465.97
长期股权投资	6,287,838,944.15	(60,431,044.99)	-	6,227,407,899.16
交易性金融负债	12,135,493.48	-	(12,135,493.48)	-
衍生金融负债	-	-	12,135,493.48	12,135,493.48
递延收益	-	-	19,882,464.15	19,882,464.15
其他非流动负债	19,882,464.15	-	(19,882,464.15)	-
资本公积	5,417,827,368.27	24,708,122.00	13,078,749.82	5,455,614,240.09
外币报表折算差	(229,614,983.02)	-	229,614,983.02	-
其他综合收益	(49,027,440.00)	-	(242,693,732.84)	(291,721,172.84)
未分配利润	3,776,255,936.86	(24,708,122.00)	-	3,751,547,814.86

中化国际(控股)股份有限公司

财务报表附注(续)

2014年12月31日

人民币元

二、 财务报表的编制基础(续)

2. 采用若干修订后/新会计准则(续)

本集团(续)

2013年

	采用前 年初余额/	采用会计准则		采用后 年初余额/
		第2号	第30号	
交易性金融资产	13,401,975.58	-	(13,401,975.58)	-
衍生金融资产	-	-	13,401,975.58	13,401,975.58
可供出售金融资产	61,401,089.35	50,882,148.51	-	112,283,237.86
长期股权投资	5,820,015,346.52	(50,882,148.51)	-	5,769,133,198.01
交易性金融负债	22,964,064.21	-	(22,964,064.21)	-
衍生金融负债	-	-	22,964,064.21	22,964,064.21
递延收益	-	-	22,084,896.04	22,084,896.04
其他非流动负债	22,084,896.04	-	(22,084,896.04)	-
资本公积	3,006,612,770.88	24,708,122.00	(14,039,999.98)	3,017,280,892.90
外币报表折算差	(162,154,254.26)	-	162,154,254.26	-
其他综合收益	(58,000,800.00)	-	(148,114,254.28)	(206,115,054.28)
未分配利润	3,369,193,832.89	(24,708,122.00)	-	3,344,485,710.89

本公司

2014年

	采用前 年初余额/	采用会计准则		采用后 年初余额/
		第2号	第30号	
交易性金融资产	19,623,156.75	-	(19,623,156.75)	-
衍生金融资产	-	-	19,623,156.75	19,623,156.75
可供出售金融资产	-	44,500,000.00	-	44,500,000.00
长期股权投资	9,694,335,738.94	(44,500,000.00)	-	9,649,835,738.94
资本公积	4,428,990,273.22	24,708,122.00	-	4,453,698,395.22
其他综合收益	-	-	-	-
未分配利润	531,490,838.84	(24,708,122.00)	-	506,782,716.84

中化国际(控股)股份有限公司

财务报表附注(续)

2014年12月31日

人民币元

二、 财务报表的编制基础(续)

2. 采用若干修订后/新会计准则(续)

本公司(续)

2013年

	采用前 年初余额/	采用会计准则		采用后 年初余额/
		第2号	第30号	
交易性金融资产	3,486,802.10	-	(3,486,802.10)	-
衍生金融资产	-	-	3,486,802.10	3,486,802.10
可供出售金融资产	-	67,220,000.00	-	67,220,000.00
长期股权投资	8,932,059,396.33	(67,220,000.00)	-	8,864,839,396.33
交易性金融负债	1,173,002.49	-	(1,173,002.49)	-
衍生金融负债	-	-	1,173,002.49	1,173,002.49
资本公积	1,452,826,509.30	24,708,122.00	(14,040,000.00)	1,463,494,631.30
其他综合收益	-	-	14,040,000.00	14,040,000.00
未分配利润	676,112,558.96	(24,708,122.00)	-	651,404,436.96

三、 重要会计政策及会计估计

1. 遵循企业会计准则的声明

本财务报表符合企业会计准则的要求，真实、完整地反映了本公司及本集团于2014年12月31日的财务状况以及2014年度的经营成果和现金流量。

2. 会计期间

本集团会计年度采用公历年度，即每年自1月1日起至12月31日止。

3. 记账本位币

本集团记账本位币和编制本财务报表所采用的货币均为人民币。除有特别说明外，均以人民币元为单位表示。

中化国际(控股)股份有限公司

财务报表附注(续)

2014年12月31日

人民币元

三、 重要会计政策及会计估计(续)

3. 记账本位币(续)

本集团下属子公司及联营企业，根据其经营所处的主要经济环境自行决定其记账本位币，编制财务报表时折算为人民币。

4. 企业合并

企业合并，是指将两个或两个以上单独的企业合并形成一个报告主体的交易或事项。企业合并分为同一控制下企业合并和非同一控制下企业合并。

同一控制下企业合并

参与合并的企业在合并前后均受同一方或相同的多方最终控制，且该控制并非暂时性的，为同一控制下的企业合并。同一控制下的企业合并，在合并日取得对其他参与合并企业控制权的一方为合并方，参与合并的其他企业为被合并方。合并日，是指合并方实际取得对被合并方控制权的日期。

合并方在同一控制下企业合并中取得的资产和负债，按合并日在最终控制方财务报表中的账面价值为基础进行相关会计处理。合并方取得的净资产账面价值与支付的合并对价的账面价值(或发行股份面值总额)的差额，调整资本公积中的股本溢价，不足冲减的则调整留存收益。

非同一控制下的企业合并

参与合并的企业在合并前后不受同一方或相同的多方最终控制的，为非同一控制下的企业合并。非同一控制下的企业合并，在购买日取得对其他参与合并企业控制权的一方为购买方，参与合并的其他企业为被购买方。购买日，是指为购买方实际取得对被购买方控制权的日期。

非同一控制下企业合并中所取得的被购买方可辨认资产、负债及或有负债在收购日以公允价值计量。

中化国际(控股)股份有限公司

财务报表附注(续)

2014年12月31日

人民币元

三、重要会计政策及会计估计(续)

4. 企业合并(续)

非同一控制下的企业合并(续)

支付的合并对价的公允价值(或发行的权益性证券的公允价值)与购买日之前持有的被购买方的股权的公允价值之和大于合并中取得的被购买方可辨认净资产公允价值份额的差额,确认为商誉,并以成本减去累计减值损失进行后续计量。支付的合并对价的公允价值(或发行的权益性证券的公允价值)与购买日之前持有的被购买方的股权的公允价值之和小于合并中取得的被购买方可辨认净资产公允价值份额的,首先对取得的被购买方各项可辨认资产、负债及或有负债的公允价值以及支付的合并对价的公允价值(或发行的权益性证券的公允价值)及购买日之前持有的被购买方的股权的公允价值的计量进行复核,复核后支付的合并对价的公允价值(或发行的权益性证券的公允价值)与购买日之前持有的被购买方的股权的公允价值之和仍小于合并中取得的被购买方可辨认净资产公允价值份额的,其差额计入当期损益。

5. 合并财务报表

合并财务报表的合并范围以控制为基础确定,包括本公司及全部子公司截至2014年12月31日止年度的财务报表。子公司,是指被本公司控制的主体。

编制合并财务报表时,对子公司可能存在的与本公司不一致的会计年度和会计政策,原则上按照本公司统一规定的会计政策和会计期间确定。如新并购的子公司采用的会计政策、会计期间与公司不一致的,在编制合并财务报表时,按照公司的会计政策、会计期间进行必要的调整。本集团内部各公司之间的所有交易产生的资产、负债、权益、收入、费用和现金流量于合并时全额抵销。

子公司少数股东分担的当期亏损超过了少数股东在该子公司期初股东权益中所享有的份额的,其余部分仍冲减少数股东权益。

中化国际(控股)股份有限公司

财务报表附注(续)

2014年12月31日

人民币元

三、 重要会计政策及会计估计(续)

5. 合并财务报表(续)

对于通过非同一控制下的企业合并取得的子公司，被购买方的经营成果和现金流量自本集团取得控制权之日起纳入合并财务报表，直至本集团对其控制权终止。在编制合并财务报表时，以购买日确定的各项可辨认资产、负债及或有负债的公允价值为基础对子公司的财务报表进行调整。

对于通过同一控制下的企业合并取得的子公司，被合并方的经营成果和现金流量自合并当期期初纳入合并财务报表。编制比较合并财务报表时，对前期财务报表的相关项目进行调整，视同合并后形成的报告主体自最终控制方开始实施控制时一直存在。

如果相关事实和情况的变化导致对控制要素中的一项或多项发生变化的，本集团重新评估是否控制被投资方。

不丧失控制权情况下，少数股东权益发生变化作为权益性交易。

6. 现金及现金等价物

现金，是指本集团的库存现金以及可以随时用于支付的存款；现金等价物，是指本集团持有的期限短、流动性强、易于转换为已知金额的现金、价值变动风险很小的投资。

7. 外币业务和外币报表折算

本集团对于发生的外币交易，将外币金额折算为记账本位币金额。

外币交易在初始确认时，采用交易发生日即期汇率将外币金额折算为记账本位币金额。

中化国际(控股)股份有限公司

财务报表附注(续)

2014年12月31日

人民币元

三、 重要会计政策及会计估计(续)

7. 外币业务和外币报表折算(续)

于资产负债表日，对于外币货币性项目采用资产负债表日即期汇率折算。由此产生的结算和货币性项目折算差额，除属于与购建符合资本化条件的资产相关的外币专门借款产生的汇兑差额按照借款费用资本化的原则处理之外，均计入当期损益。以历史成本计量的外币非货币性项目，仍采用交易发生日的即期汇率折算，不改变其记账本位币金额。以公允价值计量的外币非货币性项目，采用公允价值确定日的即期汇率折算，由此产生的差额根据非货币性项目的性质计入当期损益或其他综合收益。

对于境外经营，本集团在编制财务报表时将其记账本位币折算为人民币：对资产负债表中的资产和负债项目，采用资产负债表日的期末汇率折算，股东权益项目除“未分配利润”项目外，其他项目采用发生时的即期汇率折算；利润表中的收入和费用项目，采用交易发生当期平均汇率折算。按照上述折算产生的外币财务报表折算差额，确认为其他综合收益。处置境外经营时，将与该境外经营相关的其他综合收益转入处置当期损益，部分处置的按处置比例计算。

外币现金流量以及境外子公司的现金流量，采用现金流量发生的当期平均汇率折算。汇率变动对现金的影响额作为调节项目，在现金流量表中单独列报。

8. 金融工具

金融工具，是指形成一个企业的金融资产，并形成其他单位的金融负债或权益工具的合同。

金融工具的确认和终止确认

本集团于成为金融工具合同的一方时确认一项金融资产或金融负债。

中化国际(控股)股份有限公司

财务报表附注(续)

2014年12月31日

人民币元

三、 重要会计政策及会计估计(续)

8. 金融工具(续)

金融工具的确认和终止确认(续)

满足下列条件的，终止确认金融资产(或金融资产的一部分，或一组类似金融资产的一部分)，即从其账户和资产负债表内予以转销：

- (1) 收取金融资产现金流量的权利届满；
- (2) 转移了收取金融资产现金流量的权利，或在“过手协议”下承担了及时将收取的现金流量全额支付给第三方的义务；并且(a)实质上转让了金融资产所有权上几乎所有的风险和报酬，或(b)虽然实质上既没有转移也没有保留金融资产所有权上几乎所有的风险和报酬，但放弃了对该金融资产的控制。

如果金融负债的责任已履行、撤销或届满，则对金融负债进行终止确认。如果现有金融负债被同一债权人以实质上几乎完全不同条款的另一金融负债所取代，或现有负债的条款几乎全部被实质性修改，则此类替换或修改作为终止确认原负债和确认新负债处理，差额计入当期损益。

以常规方式买卖金融资产，按交易日会计进行确认和终止确认。常规方式买卖金融资产，是指按照合同条款的约定，在法规或通行惯例规定的期限内收取或交付金融资产。交易日，是指本集团承诺买入或卖出金融资产的日期。

金融资产分类和计量

本集团的金融资产于初始确认时分类为：以公允价值计量且其变动计入当期损益的金融资产、持有至到期投资、贷款和应收款项、可供出售金融资产、被指定为有效套期工具的衍生工具。金融资产在初始确认时以公允价值计量。对于以公允价值计量且其变动计入当期损益的金融资产，相关交易费用直接计入当期损益，其他类别的金融资产相关交易费用计入其初始确认金额。

中化国际(控股)股份有限公司

财务报表附注(续)

2014年12月31日

人民币元

三、 重要会计政策及会计估计(续)

8. 金融工具(续)

金融资产分类和计量(续)

金融资产的后续计量取决于其分类:

以公允价值计量且其变动计入当期损益的金融资产

以公允价值计量且其变动计入当期损益的金融资产, 包括交易性金融资产和初始确认时指定为以公允价值计量且其变动计入当期损益的金融资产。交易性金融资产, 是指满足下列条件之一的金融资产: 取得该金融资产的目的是为了在短期内出售; 属于进行集中管理的可辨认金融工具组合的一部分, 且有客观证据表明企业近期采用短期获利方式对该组合进行管理; 属于衍生工具, 但是, 被指定且为有效套期工具的衍生工具、属于财务担保合同的衍生工具、与在活跃市场中没有报价且其公允价值不能可靠计量的权益工具投资挂钩并须通过交付该权益工具结算的衍生工具除外。对于此类金融资产, 采用公允价值进行后续计量, 所有已实现和未实现的损益均计入当期损益。与以公允价值计量且其变动计入当期损益的金融资产相关的股利或利息收入, 计入当期损益。

持有至到期投资

持有至到期投资, 是指到期日固定、回收金额固定或可确定, 且本集团有明确意图和能力持有至到期的非衍生金融资产。对于此类金融资产, 采用实际利率法, 按照摊余成本进行后续计量, 其摊销或减值以及终止确认产生的利得或损失, 均计入当期损益。

贷款和应收款项

贷款和应收款项, 是指在活跃市场中没有报价、回收金额固定或可确定的非衍生金融资产。对于此类金融资产, 采用实际利率法, 按照摊余成本进行后续计量, 其摊销或减值产生的利得或损失, 均计入当期损益。

中化国际(控股)股份有限公司

财务报表附注(续)

2014年12月31日

人民币元

三、 重要会计政策及会计估计(续)

8. 金融工具(续)

金融资产分类和计量(续)

可供出售金融资产

可供出售金融资产，是指初始确认时即指定为可供出售的非衍生金融资产，以及除上述金融资产类别以外的金融资产。对于此类金融资产，采用公允价值进行后续计量。其折价或溢价采用实际利率法进行摊销并确认为利息收入或费用。除减值损失及外币货币性金融资产的汇兑差额确认为当期损益外，可供出售金融资产的公允价值变动作为其他综合收益确认，直到该金融资产终止确认或发生减值时，其累计利得或损失转入当期损益。与可供出售金融资产相关的股利或利息收入，计入当期损益。

对于在活跃市场中没有报价且其公允价值不能可靠计量的权益工具投资，按成本计量。

金融负债分类和计量

本集团的金融负债于初始确认时分类为：以公允价值计量且其变动计入当期损益的金融负债、其他金融负债、被指定为有效套期工具的衍生工具。对于以公允价值计量且其变动计入当期损益的金融负债，相关交易费用直接计入当期损益，其他金融负债的相关交易费用计入其初始确认金额。

金融负债的后续计量取决于其分类：

中化国际(控股)股份有限公司

财务报表附注(续)

2014年12月31日

人民币元

三、 重要会计政策及会计估计(续)

8. 金融工具(续)

金融负债分类和计量(续)

以公允价值计量且其变动计入当期损益的金融负债

以公允价值计量且其变动计入当期损益的金融负债，包括交易性金融负债和初始确认时指定为以公允价值计量且其变动计入当期损益的金融负债。交易性金融负债，是指满足下列条件之一的金融负债：承担该金融负债的目的是为了在近期内回购；属于进行集中管理的可辨认金融工具组合的一部分，且有客观证据表明企业近期采用短期获利方式对该组合进行管理；属于衍生工具，但是，被指定且为有效套期工具的衍生工具、属于财务担保合同的衍生工具、与在活跃市场中没有报价且其公允价值不能可靠计量的权益工具投资挂钩并须通过交付该权益工具结算的衍生工具除外。对于此类金融负债，按照公允价值进行后续计量，所有已实现和未实现的损益均计入当期损益。

只有符合以下条件之一，金融负债才可在初始计量时指定为以公允价值计量且变动计入当期损益的金融负债：

- (1) 该项指定可以消除或明显减少由于金融工具计量基础不同所导致的相关利得或损失在确认或计量方面不一致的情况。
- (2) 风险管理或投资策略的正式书面文件已载明，该金融工具组合以公允价值为基础进行管理、评价并向关键管理人员报告。
- (3) 包含一项或多项嵌入衍生工具的混合工具，除非嵌入衍生工具对混合工具的现金流量没有重大改变，或所嵌入的衍生工具明显不应当从相关混合工具中分拆。
- (4) 包含需要分拆但无法在取得时或后续的资产负债表日对其进行单独计量的嵌入衍生工具的混合工具。

企业在初始确认时将某金融负债划分为以公允价值计量且其变动计入当期损益的金融负债后，不能重分类为其他金融负债；其他金融负债也不能重分类为以公允价值计量且其变动计入当期损益的金融负债。

中化国际(控股)股份有限公司

财务报表附注(续)

2014年12月31日

人民币元

三、 重要会计政策及会计估计(续)

8. 金融工具(续)

金融负债分类和计量(续)

以公允价值计量且其变动计入当期损益的金融负债(续)

按照上述条件, 本集团指定的这类金融负债主要包括签订的以公允价值套期的远期外汇合约。

其他金融负债

对于此类金融负债, 采用实际利率法, 按照摊余成本进行后续计量。

金融工具抵销

同时满足下列条件的, 金融资产和金融负债以相互抵销后的净额在资产负债表内列示: 具有抵销已确认金额的法定权利, 且该种法定权利是当前可执行的; 计划以净额结算, 或同时变现该金融资产和清偿该金融负债。

财务担保合同

财务担保合同, 是指保证人和债权人约定, 当债务人不履行债务时, 保证人按照约定履行债务或者承担责任的合同。财务担保合同在初始确认时按照公允价值计量, 不属于指定为以公允价值计量且其变动计入当期损益的金融负债的财务担保合同, 在初始确认后, 按照资产负债表日履行相关现时义务所需支出的当前最佳估计数确定的金额, 和初始确认金额扣除按照收入确认原则确定的累计摊销额后的余额, 以两者之中的较高者进行后续计量。

中化国际(控股)股份有限公司

财务报表附注(续)

2014年12月31日

人民币元

三、重要会计政策及会计估计(续)

8. 金融工具(续)

衍生金融工具

本集团使用衍生金融工具，例如以远期外汇合同和远期商品合约，分别对汇率风险、商品价格风险进行套期保值。衍生金融工具初始以衍生交易合同签订当日的公允价值进行计量，并以其公允价值进行后续计量。公允价值为正数的衍生金融工具确认为一项资产，公允价值为负数的确认为一项负债。但对于在活跃市场中没有报价且其公允价值不能可靠计量的权益工具挂钩并须通过交付该权益工具结算的衍生金融工具，按成本计量。

除现金流量套期中属于有效套期的部分计入其他综合收益并于被套期项目影响损益时转出计入当期损益之外，衍生工具公允价值变动而产生的利得或损失，直接计入当期损益。

可转换债券

本集团发行可转换债券时依据条款确定其是否同时包含负债和权益成份。发行的可转换债券既包含负债也包含权益成份的，在初始确认时将负债和权益成份进行分拆，并分别进行处理。在进行分拆时，先确定负债成份的公允价值并以此作为其初始确认金额，再按照可转换债券整体的发行价格扣除负债成份初始确认金额后的金额确定权益成份的初始确认金额。交易费用在负债成份和权益成份之间按照各自的相对公允价值进行分摊。负债成份作为负债列示，以摊余成本进行后续计量，直至被撤销、转换或赎回。权益成份作为权益列示，不进行后续计量。

发行的可转换债券仅包含负债成份和嵌入衍生工具，即股份转换权具备嵌入衍生工具特征的，则将其从可转换债券整体中分拆，作为衍生金融工具单独处理，按其公允价值进行初始确认。发行价格超过初始确认为衍生金融工具的部分被确认为债务工具。交易费用根据初始确认时债务工具和衍生金融工具分配的发行价格为基础按比例分摊。与债务工具有关的交易费用确认为负债，与衍生金融工具有关的交易费用确认为当期损益。

中化国际(控股)股份有限公司

财务报表附注(续)

2014年12月31日

人民币元

三、 重要会计政策及会计估计(续)

8. 金融工具(续)

金融资产减值

本集团于资产负债表日对金融资产的账面价值进行检查,有客观证据表明该金融资产发生减值的,计提减值准备。表明金融资产发生减值的客观证据,是指金融资产初始确认后实际发生的、对该金融资产的预计未来现金流量有影响,且企业能够对该影响进行可靠计量的事项。金融资产发生减值的客观证据,包括发行人或债务人发生严重财务困难、债务人违反合同条款(如偿付利息或本金发生违约或逾期等)、债务人很可能倒闭或进行其他财务重组,以及公开的数据显示预计未来现金流量确已减少且可计量。

以摊余成本计量的金融资产

发生减值时,将该金融资产的账面通过备抵项目价值减记至预计未来现金流量(不包括尚未发生的未来信用损失)现值,减记金额计入当期损益。预计未来现金流量现值,按照该金融资产原实际利率(即初始确认时计算确定的实际利率)折现确定,并考虑相关担保物的价值。减值后利息收入按照确定减值损失时对未来现金流量进行折现采用的折现率作为利率计算确认。对于贷款和应收款项,如果没有未来收回的现实预期且所有抵押品均已变现或已转入本集团,则转销贷款和应收款项以及与之相关的减值准备。

对单项金额重大的金融资产单独进行减值测试,如有客观证据表明其已发生减值,确认减值损失,计入当期损益。对单项金额不重大的金融资产,包括在具有类似信用风险特征的金融资产组合中进行减值测试或单独进行减值测试。单独测试未发生减值的金融资产(包括单项金额重大和不重大的金融资产),包括在具有类似信用风险特征的金融资产组合中再进行减值测试。已单项确认减值损失的金融资产,不包括在具有类似信用风险特征的金融资产组合中进行减值测试。

中化国际(控股)股份有限公司

财务报表附注(续)

2014年12月31日

人民币元

三、 重要会计政策及会计估计(续)

8. 金融工具(续)

金融资产减值(续)

以摊余成本计量的金融资产(续)

本集团对以摊余成本计量的金融资产确认减值损失后，如有客观证据表明该金融资产价值已恢复，且客观上与确认该损失后发生的事项有关，原确认的减值损失予以转回，计入当期损益。但是，该转回后的账面价值不超过假定不计提减值准备情况下该金融资产在转回日的摊余成本。

可供出售金融资产

如果有客观证据表明该金融资产发生减值，原计入其他综合收益的因公允价值下降形成的累计损失，予以转出，计入当期损益。该转出的累计损失，为可供出售金融资产的初始取得成本扣除已收回本金和已摊销金额、当前公允价值和原已计入损益的减值损失后的余额。

可供出售权益工具投资发生减值的客观证据，包括公允价值发生严重或非暂时性下跌。“严重”根据公允价值低于成本的程度进行判断，“非暂时性”根据公允价值低于成本的期间长短进行判断。存在发生减值的客观证据的，转出的累计损失，为取得成本扣除当前公允价值和原已计入损益的减值损失后的余额。可供出售权益工具投资发生的减值损失，不通过损益转回，减值之后发生的公允价值增加直接在其他综合收益中确认。

在确定何谓“严重”或“非暂时性”时，需要进行判断。本集团根据公允价值低于成本的程度或期间长短，结合其他因素进行判断。

对于可供出售债务工具投资，其减值按照与以摊余成本计量的金融资产相同的方法评估。不过，转出的累计损失，为摊余成本扣除当前公允价值和原已计入损益的减值损失后的余额。减值后利息收入按照确定减值损失时对未来现金流量进行折现采用的折现率作为利率计算确认。

中化国际(控股)股份有限公司

财务报表附注(续)

2014年12月31日

人民币元

三、 重要会计政策及会计估计(续)

8. 金融工具(续)

金融资产减值(续)

可供出售金融资产(续)

对于已确认减值损失的可供出售债务工具，在随后的会计期间公允价值已上升且客观上与确认原减值损失确认后发生的事项有关的，原确认的减值损失予以转回，计入当期损益。

以成本计量的金融资产

如果有客观证据表明该金融资产发生减值，将该金融资产的账面价值，与按照类似金融资产当时市场收益率对未来现金流量折现确定的现值之间的差额，确认为减值损失，计入当期损益。发生的减值损失一经确认，不再转回。

金融资产转移

本集团已将金融资产所有权上几乎所有的风险和报酬转移给转入方的，终止确认该金融资产；保留了金融资产所有权上几乎所有的风险和报酬的，不终止确认该金融资产。

本集团既没有转移也没有保留金融资产所有权上几乎所有的风险和报酬的，分别下列情况处理：放弃了对该金融资产控制的，终止确认该金融资产并确认产生的资产和负债；未放弃对该金融资产控制的，按照其继续涉入所转移金融资产的程度确认有关金融资产，并相应确认有关负债。

通过对所转移金融资产提供财务担保方式继续涉入的，按照金融资产的账面价值和财务担保金额两者之中的较低者，确认继续涉入形成的资产。财务担保金额，是指所收到的对价中，将被要求偿还的最高金额。

中化国际(控股)股份有限公司

财务报表附注(续)

2014年12月31日

人民币元

三、重要会计政策及会计估计(续)

9. 应收款项

(1) 单项金额重大并单独计提坏账准备的应收款项

本集团将金额最重大的前五名应收款项确认为单项金额重大的应收款项。本集团对单项金额重大的应收款项单独进行减值测试，单独测试未发生减值的金融资产，包括在具有类似信用风险特征的金融资产组合中再进行减值测试。单项测试已确认减值损失的应收款项，不再包括在具有类似信用风险特征的应收款项组合中进行减值测试。

(2) 按信用风险特征组合计提坏账准备的应收款项

本集团对前五名应收款项以外且逾期账龄一年以上的应收款项，按信用风险特征的相似性和相关性确认为资产组合。这些信用风险通常反映债务人按照该等资产的合同条款偿还所有到期金额的能力，并且与被检查资产的未来现金流量测算相关。本集团以账龄作为信用风险特征确定应收款项组合，并采用账龄分析法对应收账款和其他应收款计提坏账准备比例如下：

	应收账款 计提比例	其他应收款 计提比例
未逾期	0%	0%
逾期小于1年	0%	0%
逾期1至2年	0%-20%	0%-20%
逾期2至3年	20%-60%	20%-60%
逾期3年以上	60%-100%	60%-100%

公司对关联方的应收款项余额不计提坏账准备。

中化国际(控股)股份有限公司

财务报表附注(续)

2014年12月31日

人民币元

三、 重要会计政策及会计估计(续)

9. 应收款项(续)

(3) 单项金额不重大但单独计提坏账准备的应收款项

本集团将前五名应收款项以外且逾期账龄在一年以内的应收款项, 认定为非重大应收款项, 并单独计提坏账准备。本集团对单项金额不重大但单独计提坏账准备的应收款项单独进行减值测试。

10. 存货

存货包括在原材料、在产品、库存商品、在途物资、低值易耗品和委托加工物资。

存货按照成本进行初始计量。存货成本包括采购成本、加工成本和其他成本。存货的成本还包括从其他综合收益转出的因采购符合现金流量套期而形成的利得和损失。发出存货, 采用加权平均法确定其实际成本。周转材料包括低值易耗品和包装物等, 低值易耗品和包装物采用一次转销法进行摊销。

存货的盘存制度采用永续盘存制。于资产负债表日, 存货按照成本与可变现净值孰低计量, 对成本高于可变现净值的, 计提存货跌价准备, 计入当期损益。如果以前计提存货跌价准备的影响因素已经消失, 使得存货的可变现净值高于其账面价值, 则在原已计提的存货跌价准备金额内, 将以前减记的金额予以恢复, 转回的金额计入当期损益。

可变现净值, 是指在日常活动中, 存货的估计售价减去至完工时估计将要发生的成本、估计的销售费用以及相关税费后的金额。存货按单个存货项目的成本高于其可变现净值的差额提取存货跌价准备。

11. 长期股权投资

长期股权投资包括对子公司和联营企业的权益性投资。

中化国际(控股)股份有限公司

财务报表附注(续)

2014年12月31日

人民币元

三、 重要会计政策及会计估计(续)

11. 长期股权投资

长期股权投资在取得时以初始投资成本进行初始计量。通过同一控制下的企业合并取得的长期股权投资，以合并日取得被合并方所有者权益在最终控制方合并财务报表中的账面价值的份额作为初始投资成本；初始投资成本与合并对价账面价值之间差额，调整资本公积(不足冲减的，冲减留存收益)；合并日之前的其他综合收益，在处置该项投资时采用与被投资单位直接处置相关资产或负债相同的基础进行会计处理，因被投资方除净损益、其他综合收益和利润分配以外的其他股东权益变动而确认的股东权益，在处置该项投资时转入当期损益；其中，处置后仍为长期股权投资的按比例结转，处置后转换为金融工具的则全额结转。通过非同一控制下的企业合并取得的长期股权投资，以合并成本作为初始投资成本(通过多次交易分步实现非同一控制下的企业合并的，以购买日之前所持被购买方的股权投资的账面价值与购买日新增投资成本之和作为初始投资成本)，合并成本包括购买方付出的资产、发生或承担的负债、发行的权益性证券的公允价值之和；购买日之前持有的因采用权益法核算而确认的其他综合收益，在处置该项投资时采用与被投资单位直接处置相关资产或负债相同的基础进行会计处理，因被投资方除净损益、其他综合收益和利润分配以外的其他股东权益变动而确认的股东权益，在处置该项投资时转入当期损益；其中，处置后仍为长期股权投资的按比例结转，处置后转换为金融工具的则全额结转；购买日之前持有的股权投资作为金融工具计入其他综合收益的累计公允价值变动在改按成本法核算时全部转入当期损益。除企业合并形成的长期股权投资以外方式取得的长期股权投资，按照下列方法确定初始投资成本：支付现金取得的，以实际支付的购买价款及与取得长期股权投资直接相关的费用、税金及其他必要支出作为初始投资成本；发行权益性证券取得的，以发行权益性证券的公允价值作为初始投资成本；通过非货币性资产交换取得的，按照《企业会计准则第7号——非货币性资产交换》确定初始投资成本。

本公司能够对被投资单位实施控制的长期股权投资，在本公司个别财务报表中采用成本法核算。控制，是指拥有对被投资方的权力，通过参与被投资方的相关活动而享有可变回报，并且有能力运用对被投资方的权力影响回报金额。

中化国际(控股)股份有限公司

财务报表附注(续)

2014年12月31日

人民币元

三、 重要会计政策及会计估计(续)

11. 长期股权投资(续)

采用成本法时，长期股权投资按初始投资成本计价。追加或收回投资的，调整长期股权投资的成本。被投资单位宣告分派的现金股利或利润，确认为当期投资收益。

本集团对被投资单位具有重大影响的，长期股权投资采用权益法核算。重大影响，是指对被投资单位的财务和经营政策有参与决策的权力，但并不能够控制或者与其他方一起共同控制这些政策的制定。

采用权益法时，长期股权投资的初始投资成本大于投资时应享有被投资单位可辨认净资产公允价值份额的，归入长期股权投资的初始投资成本；长期股权投资的初始投资成本小于投资时应享有被投资单位可辨认净资产公允价值份额的，其差额计入当期损益，同时调整长期股权投资的成本。

采用权益法时，取得长期股权投资后，按照应享有或应分担的被投资单位实现的净损益和其他综合收益的份额，分别确认投资损益和其他综合收益并调整长期股权投资的账面价值。在确认应享有被投资单位净损益的份额时，以取得投资时被投资单位可辨认资产等的公允价值为基础，按照本集团的会计政策及会计期间，并抵销与联营企业及合营企业之间发生的内部交易损益按照应享有的比例计算归属于投资方的部分(但内部交易损失属于资产减值损失的，应全额确认)，对被投资单位的净利润进行调整后确认，但投出或出售的资产构成业务的除外。按照被投资单位宣告分派的利润或现金股利计算应享有的部分，相应减少长期股权投资的账面价值。本集团确认被投资单位发生的净亏损，以长期股权投资的账面价值以及其他实质上构成对被投资单位净投资的长期权益减记至零为限，本集团负有承担额外损失义务的除外。对于被投资单位除净损益、其他综合收益和利润分配以外股东权益的其他变动，调整长期股权投资的账面价值并计入股东权益。

中化国际(控股)股份有限公司

财务报表附注(续)

2014年12月31日

人民币元

三、 重要会计政策及会计估计(续)

11. 长期股权投资(续)

处置长期股权投资，其账面价值与实际取得价款的差额，计入当期损益。采用权益法核算的长期股权投资，终止采用权益法的，原权益法核算的相关其他综合收益采用与被投资单位直接处置相关资产或负债相同的基础进行会计处理，因被投资方除净损益、其他综合收益和利润分配以外的其他股东权益变动而确认的股东权益，全部转入当期损益；仍采用权益法的，原权益法核算的相关其他综合收益采用与被投资单位直接处置相关资产或负债相同的基础进行会计处理并按比例转入当期损益，因被投资方除净损益、其他综合收益和利润分配以外的其他股东权益变动而确认的股东权益，按相应的比例转入当期损益。

12. 投资性房地产

投资性房地产，是指为赚取租金或资本增值，或两者兼有而持有的房地产，包括已出租的建筑物。

投资性房地产按照成本进行初始计量。与投资性房地产有关的后续支出，如果与该资产有关的经济利益很可能流入且其成本能够可靠地计量，则计入投资性房地产成本。否则，于发生时计入当期损益。

本集团采用成本模式对投资性房地产进行后续计量。(具体描述，内容参照固定资产中房屋及建筑物的折旧方法和无形资产中土地使用权的摊销方法。)

13. 固定资产

固定资产仅在与有关的经济利益很可能流入本集团，且其成本能够可靠地计量时才予以确认。与固定资产有关的后续支出，符合该确认条件的，计入固定资产成本，并终止确认被替换部分的账面价值；否则，在发生时计入当期损益。

中化国际(控股)股份有限公司

财务报表附注(续)

2014年12月31日

人民币元

三、重要会计政策及会计估计(续)

13. 固定资产(续)

固定资产按照成本进行初始计量。购置固定资产的成本包括购买价款、相关税费、使固定资产达到预定可使用状态前所发生的可直接归属于该项资产的其他支出。

除使用提取的安全生产费形成的之外，固定资产的折旧采用年限平均法计提，各类固定资产的使用寿命、预计净残值率及年折旧率如下：

	<u>使用寿命</u>	<u>预计净残值率</u>	<u>年折旧率</u>
房屋及建筑物	10-30年	3%-5%	3.17-9.7%
机器设备	5-15年	3%-5%	6.33-19.4%
运输工具	4-25年	3%-5%	3.8-24.25%
储罐设备	15-25年	3%-5%	3.8-6.47%
办公设备	2-5年	3%-5%	19-48.5%

以融资租赁方式租入的固定资产采用与自有固定资产一致的政策计提租赁资产折旧。能够合理确定租赁期届满时取得租赁资产所有权的，在租赁资产使用寿命内计提折旧，无法合理确定租赁期届满能够取得租赁资产所有权的，在租赁期与租赁资产使用寿命两者中较短的期间内计提折旧。

本集团至少于每年年度终了，对固定资产的使用寿命、预计净残值和折旧方法进行复核，必要时进行调整。

14. 在建工程

在建工程成本按实际工程支出确定，包括在建期间发生的各项必要工程支出、工程达到预定可使用状态前的应予资本化的借款费用以及其他相关费用等。

在建工程在达到预定可使用状态时转入固定资产。

中化国际(控股)股份有限公司

财务报表附注(续)

2014年12月31日

人民币元

三、 重要会计政策及会计估计(续)

15. 借款费用

借款费用，是指本集团因借款而发生的利息及其他相关成本，包括借款利息、折价或者溢价的摊销、辅助费用以及因外币借款而发生的汇兑差额等。

可直接归属于符合资本化条件的资产的购建或者生产的借款费用，予以资本化，其他借款费用计入当期损益。符合资本化条件的资产，是指需要经过相当长时间的购建或者生产活动才能达到预定可使用或者可销售状态的固定资产、投资性房地产和存货等资产。

借款费用同时满足下列条件的，才能开始资本化：

- (1) 资产支出已经发生；
- (2) 借款费用已经发生；
- (3) 为使资产达到预定可使用或者可销售状态所必要的购建或者生产活动已经开始。

购建或者生产符合资本化条件的资产达到预定可使用或者可销售状态时，借款费用停止资本化。之后发生的借款费用计入当期损益。

在资本化期间内，每一会计期间的利息资本化金额，按照下列方法确定：

- (1) 专门借款以当期实际发生的利息费用，减去暂时性的存款利息收入或投资收益后的金额确定。
- (2) 占用的一般借款，根据累计资产支出超过专门借款部分的资产支出加权平均数乘以所占用一般借款的加权平均利率计算确定。

符合资本化条件的资产在购建或者生产过程中，发生除达到预定可使用或者可销售状态必要的程序之外的非正常中断、且中断时间连续超过3个月的，暂停借款费用的资本化。在中断期间发生的借款费用确认为费用，计入当期损益，直至资产的购建或者生产活动重新开始。

中化国际(控股)股份有限公司

财务报表附注(续)

2014年12月31日

人民币元

三、 重要会计政策及会计估计(续)

16. 生物资产

生产性生物资产是指为产出农产品、提供劳务或出租等目的而持有的生物资产，包括经济林。生产性生物资产按照成本进行初始计量。自行营造的生产性生物资产的成本，为该资产在达到预定生产经营目的前发生的可直接归属于该资产的必要支出，包括符合资本化条件的借款费用。

生产性生物资产在达到预定生产经营目的后采用年限平均法在使用寿命内计提折旧。各类生产性生物资产的使用寿命、预计净残值率和年折旧率列示如下：

	使用寿命	预计净残值率	年折旧率
橡胶林	25年	-	4%
棕榈林	25年	-	4%

本集团至少于年度终了对生产性生物资产的使用寿命、预计净残值和折旧方法进行复核，如发生改变则作为会计估计变更处理。

生产性生物资产出售、盘亏、死亡或毁损的处置收入扣除其账面价值和相关税费后的差额计入当期损益。

本集团在每一个资产负债表日检查生产性生物资产是否存在可能发生减值的迹象。如果该资产存在减值迹象，则估计其可收回金额。估计资产的可收回金额以单项资产为基础，如果难以对单项资产的可收回金额进行估计的，则以该资产所属的资产组为基础确定资产组的可收回金额。如果资产的可收回金额低于其账面价值，按其差额计提资产减值准备，并计入当期损益。

生产性生物资产减值损失一经确认，在以后会计期间不予转回。

中化国际(控股)股份有限公司

财务报表附注(续)

2014年12月31日

人民币元

三、 重要会计政策及会计估计(续)

17. 无形资产

无形资产仅在与有关的经济利益很可能流入本集团，且其成本能够可靠地计量时才予以确认，并以成本进行初始计量。但企业合并中取得的无形资产，其公允价值能够可靠地计量的，即单独确认为无形资产并按照公允价值计量。

无形资产按照其能为本集团带来经济利益的期限确定使用寿命，无法预见其为本集团带来经济利益期限的作为使用寿命不确定的无形资产。

各项无形资产的使用寿命如下：

	<u>使用寿命</u>
喀麦隆土地使用权	不确定
其他土地使用权	20-50年
商标权使用权和产品登记证	10-20年
专有技术	2-10年
特许经营权	不确定

本集团取得的土地使用权，通常作为无形资产核算。自行开发建造厂房等建筑物，相关的土地使用权和建筑物分别作为无形资产和固定资产核算。外购土地及建筑物支付的价款在土地使用权和建筑物之间进行分配，难以合理分配的，全部作为固定资产处理。

使用寿命有限的无形资产，在其使用寿命内采用直线法摊销。本集团至少于每年年度终了，对使用寿命有限的无形资产的使用寿命及摊销方法进行复核，必要时进行调整。

对使用寿命不确定的无形资产，无论是否存在减值迹象，每年均进行减值测试。此类无形资产不予摊销，在每个会计期间对其使用寿命进行复核。如果有证据表明使用寿命是有限的，则按上述使用寿命有限的无形资产的政策进行会计处理。

中化国际(控股)股份有限公司

财务报表附注(续)

2014年12月31日

人民币元

三、 重要会计政策及会计估计(续)

18. 资产减值

本集团对除存货、递延所得税和金融资产外的资产减值，按以下方法确定：

本集团于资产负债表日判断资产是否存在可能发生减值的迹象，存在减值迹象的，本集团将估计其可收回金额，进行减值测试。对因企业合并所形成的商誉和使用寿命不确定的无形资产，无论是否存在减值迹象，至少于每年末进行减值测试。对于尚未达到可使用状态的无形资产，也每年进行减值测试。

可收回金额根据资产的公允价值减去处置费用后的净额与资产预计未来现金流量的现值两者之间较高者确定。本集团以单项资产为基础估计其可收回金额；难以对单项资产的可收回金额进行估计的，以该资产所属的资产组为基础确定资产组的可收回金额。资产组的认定，以资产组产生的主要现金流入是否独立于其他资产或者资产组的现金流入为依据。

当资产或者资产组的可收回金额低于其账面价值时，本集团将其账面价值减记至可收回金额，减记的金额计入当期损益，同时计提相应的资产减值准备。

就商誉的减值测试而言，对于因企业合并形成的商誉的账面价值，自购买日起按照合理的方法分摊至相关的资产组；难以分摊至相关的资产组的，将其分摊至相关的资产组组合。相关的资产组或者资产组组合，是能够从企业合并的协同效应中受益的资产组或者资产组组合，且不大于本集团确定的报告分部。

对包含商誉的相关资产组或者资产组组合进行减值测试时，如与商誉相关的资产组或者资产组组合存在减值迹象的，首先对不包含商誉的资产组或者资产组组合进行减值测试，计算可收回金额，确认相应的减值损失。然后对包含商誉的资产组或者资产组组合进行减值测试，比较其账面价值与可收回金额，如可收回金额低于账面价值的，减值损失金额首先抵减分摊至资产组或者资产组组合中商誉的账面价值，再根据资产组或者资产组组合中除商誉之外的其他各项资产的账面价值所占比重，按比例抵减其他各项资产的账面价值。

中化国际(控股)股份有限公司

财务报表附注(续)

2014年12月31日

人民币元

三、 重要会计政策及会计估计(续)

18. 资产减值(续)

上述资产减值损失一经确认, 在以后会计期间不再转回。

19. 长期待摊费用

长期待摊费用采用直线法摊销, 摊销期如下:

	<u>摊销期</u>
场地租赁费	5-50年
房屋装修费	5年
经营租赁改良	3-7年

20. 职工薪酬

职工薪酬, 是指本集团为获得职工提供的服务或解除劳动关系而给予的各种形式的报酬或补偿。职工薪酬包括短期薪酬、离职后福利、辞退福利和其他长期职工福利。本集团提供给职工配偶、子女、受赡养人、已故员工遗属及其他受益人等的福利, 也属于职工薪酬。

短期薪酬

在职工提供服务的会计期间, 将实际发生的短期薪酬确认为负债, 并计入当期损益或相关资产成本。

离职后福利(设定提存计划)

本集团的职工参加由当地政府管理的养老保险, 相应支出在发生时计入相关资产成本或当期损益。

中化国际(控股)股份有限公司

财务报表附注(续)

2014年12月31日

人民币元

三、 重要会计政策及会计估计(续)

21. 预计负债

除了非同一控制下企业合并中的或有对价及承担的或有负债之外，当与或有事项相关的义务同时符合以下条件，本集团将其确认为预计负债：

- (1) 该义务是本集团承担的现时义务；
- (2) 该义务的履行很可能导致经济利益流出本集团；
- (3) 该义务的金额能够可靠地计量。

预计负债按照履行相关现时义务所需支出的最佳估计数进行初始计量，并综合考虑与或有事项有关的风险、不确定性和货币时间价值等因素。每个资产负债表日对预计负债的账面价值进行复核。有确凿证据表明该账面价值不能反映当前最佳估计数的，按照当前最佳估计数对该账面价值进行调整。

22. 收入

收入在经济利益很可能流入本集团、且金额能够可靠计量，并同时满足下列条件时予以确认。

销售商品收入

本集团已将商品所有权上的主要风险和报酬转移给购货方，并不再对该商品保留通常与所有权相联系的继续管理权和实施有效控制，且相关的已发生或将发生的成本能够可靠地计量，确认为收入的实现。销售商品收入金额，按照从购货方已收或应收的合同或协议价款确定，但已收或应收的合同或协议价款不公允的除外；合同或协议价款的收取采用递延方式，实质上具有融资性质的，按照应收的合同或协议价款的公允价值确定。

中化国际(控股)股份有限公司

财务报表附注(续)

2014年12月31日

人民币元

三、 重要会计政策及会计估计(续)

22. 收入(续)

提供劳务收入

于资产负债表日，在提供劳务交易的结果能够可靠估计的情况下，按完工百分比法确认提供劳务收入；否则按已经发生并预计能够得到补偿的劳务成本金额确认收入。提供劳务交易的结果能够可靠估计，是指同时满足下列条件：收入的金额能够可靠地计量，相关的经济利益很可能流入本集团，交易的完工进度能够可靠地确定，交易中已发生和将发生的成本能够可靠地计量。本集团以已经提供的劳务占应提供劳务总量的比例确定提供劳务交易的完工进度。提供劳务收入总额，按照从接受劳务方已收或应收的合同或协议价款确定，但已收或应收的合同或协议价款不公允的除外。

租赁收入

经营租赁的租金收入在租赁期内各个期间按照直线法确认，或有租金在实际发生时计入当期损益。

利息收入

按照他人使用本集团货币资金的时间和实际利率计算确定。

23. 政府补助

政府补助在能够满足其所附的条件并且能够收到时，予以确认。政府补助为货币性资产的，按照收到或应收的金额计量。政府补助为非货币性资产的，按照公允价值计量；公允价值不能可靠取得的，按照名义金额计量。

政府文件规定用于购建或以其他方式形成长期资产的，作为与资产相关的政府补助；政府文件不明确的，以取得该补助必须具备的基本条件为基础进行判断，以购建或以其他方式形成长期资产为基本条件的作为与资产相关的政府补助，除此之外的作为与收益相关的政府补助。

中化国际(控股)股份有限公司

财务报表附注(续)

2014年12月31日

人民币元

三、 重要会计政策及会计估计(续)

23. 政府补助(续)

与收益相关的政府补助，用于补偿以后期间的相关费用或损失的，确认为递延收益，并在确认相关费用的期间计入当期损益；用于补偿已发生的相关费用或损失的，直接计入当期损益。与资产相关的政府补助，确认为递延收益，在相关资产使用寿命内平均分配，计入当期损益。但按照名义金额计量的政府补助，直接计入当期损益。

24. 所得税

所得税包括当期所得税和递延所得税。除由于企业合并产生的调整商誉，或与直接计入股东权益的交易或者事项相关的计入股东权益外，均作为所得税费用或收益计入当期损益。

本集团对于当期和以前期间形成的当期所得税负债或资产，按照税法规定计算的预期应交纳或返还的所得税金额计量。

本集团根据资产与负债于资产负债表日的账面价值与计税基础之间的暂时性差异，以及未作为资产和负债确认但按照税法规定可以确定其计税基础的项目的账面价值与计税基础之间的差额产生的暂时性差异，采用资产负债表债务法计提递延所得税。

各种应纳税暂时性差异均据以确认递延所得税负债，除非：

- (1) 应纳税暂时性差异是在以下交易中产生的：商誉的初始确认，或者具有以下特征的交易中产生的资产或负债的初始确认：该交易不是企业合并，并且交易发生时既不影响会计利润也不影响应纳税所得额或可抵扣亏损。
- (2) 对于与子公司、合营企业及联营企业投资相关的应纳税暂时性差异，该暂时性差异转回的时间能够控制并且该暂时性差异在可预见的未来很可能不会转回。

中化国际(控股)股份有限公司

财务报表附注(续)

2014年12月31日

人民币元

三、 重要会计政策及会计估计(续)

24. 所得税(续)

对于可抵扣暂时性差异、能够结转以后年度的可抵扣亏损和税款抵减, 本集团以很可能取得用来抵扣可抵扣暂时性差异、可抵扣亏损和税款抵减的未来应纳税所得额为限, 确认由此产生的递延所得税资产, 除非:

- (1) 可抵扣暂时性差异是在以下交易中产生的: 该交易不是企业合并, 并且交易发生时既不影响会计利润也不影响应纳税所得额或可抵扣亏损。
- (2) 对于与子公司、合营企业及联营企业投资相关的可抵扣暂时性差异, 同时满足下列条件的, 确认相应的递延所得税资产: 暂时性差异在可预见的未来很可能转回, 且未来很可能获得用来抵扣可抵扣暂时性差异的应纳税所得额。

本集团于资产负债表日, 对于递延所得税资产和递延所得税负债, 依据税法规定, 按照预期收回该资产或清偿该负债期间的适用税率计量, 并反映资产负债表日预期收回资产或清偿负债方式的所得税影响。

于资产负债表日, 本集团对递延所得税资产的账面价值进行复核, 如果未来期间很可能无法获得足够的应纳税所得额用以抵扣递延所得税资产的利益, 减记递延所得税资产的账面价值。于资产负债表日, 本集团重新评估未确认的递延所得税资产, 在很可能获得足够的应纳税所得额可供所有或部分递延所得税资产转回的限度内, 确认递延所得税资产。

如果拥有以净额结算当期所得税资产及当期所得税负债的法定权利, 且递延所得税与同一应纳税主体和同一税收征管部门相关, 则将递延所得税资产和递延所得税负债以抵销后的净额列示。

25. 租赁

实质上转移了与资产所有权有关的全部风险和报酬的租赁为融资租赁, 除此之外的均为经营租赁。

中化国际(控股)股份有限公司

财务报表附注(续)

2014年12月31日

人民币元

三、 重要会计政策及会计估计(续)

25. 租赁(续)

作为经营租赁承租人

经营租赁的租金支出，在租赁期内各个期间按照直线法计入相关的资产成本或当期损益，或有租金在实际发生时计入当期损益。

作为经营租赁出租人

经营租赁的租金收入在租赁期内各个期间按直线法确认为当期损益，或有租金在实际发生时计入当期损益。

作为融资租赁承租人

融资租入的资产，于租赁期开始日将租赁开始日租赁资产的公允价值与最低租赁付款额现值两者中较低者作为租入资产的入账价值，将最低租赁付款额作为长期应付款的入账价值，其差额作为未确认融资费用，在租赁期内各个期间采用实际利率法进行分摊。或有租金在实际发生时计入当期损益。

26. 套期会计

就套期会计方法而言，本集团的套期保值分类为：

- (1) 公允价值套期，是指对已确认资产或负债，尚未确认的确定承诺(除汇风险外)的公允价值变动风险进行的套期。
- (2) 现金流量套期，是指对现金流量变动风险进行的套期，此现金流量变动源于与已确认资产或负债、很可能发生的预期交易有关的某类特定风险，或一项未确认的确定承诺包含的汇率风险。

中化国际(控股)股份有限公司

财务报表附注(续)

2014年12月31日

人民币元

三、 重要会计政策及会计估计(续)

26. 套期会计(续)

在套期关系开始时，本集团对套期关系有正式指定，并准备了关于套期关系、风险管理目标和套期策略的正式书面文件。该文件载明了套期工具、被套期项目或交易，被套期风险的性质，以及本集团对套期工具有效性评价方法。套期有效性，是指套期工具的公允价值或现金流量变动能够抵销被套期风险引起的被套期项目公允价值或现金流量的程度。此类套期预期高度有效，并被持续评价以确保此类套期在套期关系被指定的会计期间内高度有效。

满足套期会计方法的严格条件的，按如下方法进行处理：

公允价值套期

套期衍生工具的公允价值变动计入当期损益。被套期项目的公允价值因套期风险而形成的变动，计入当期损益，同时调整被套期项目的账面价值。

就与按摊余成本计量的金融工具有关的公允价值套期而言，对被套期项目账面价值所作的调整，在套期剩余期间内采用实际利率法进行摊销，计入当期损益。按照实际利率法的摊销可于账面价值调整后随即开始，并不得晚于被套期项目终止根据套期风险而产生的公允价值变动而进行的调整。

如果被套期项目终止确认，则将未摊销的公允价值确认为当期损益。

被套期项目为尚未确认的确定承诺的，该确定承诺的公允价值因被套期风险引起的累计公允价值变动确认为一项资产或负债，相关的利得或损失计入当期损益。

现金流量套期

套期工具利得或损失中属于有效套期的部分，直接确认为其他综合收益，属于无效套期的部分，计入当期损益。

中化国际(控股)股份有限公司

财务报表附注(续)

2014年12月31日

人民币元

三、 重要会计政策及会计估计(续)

26. 套期会计(续)

现金流量套期(续)

如果被套期交易影响当期损益的,如当被套期财务收入或财务费用被确认或预期销售发生时,则在其他综合收益中确认的金额转入当期损益。如果被套期项目是一项非金融资产或非金融负债的成本,则原在其他综合收益中确认的金额转出,计入该非金融资产或非金融负债的初始确认金额。

如果套期工具已到期、被出售、合同终止或已行使(但作为套期策略组成部分的展期或替换不作为已到期或合同终止处理),或者撤销了对套期关系的指定,或者该套期不再满足套期会计方法的条件,则以前计入其他综合收益的金额不转出,直至预期交易实际发生或确定承诺履行。

境外经营净投资套期

对境外经营净投资的套期,包括作为净投资的一部分的货币性项目的套期,其处理与现金流量套期类似。套期工具的利得或损失中被确定为有效套期的部分计入其他综合收益,而无效套期的部分确认为当期损益。处置境外经营时,计入其他综合收益的累计利得或损失转出,计入当期损益。

27. 利润分配

本公司的现金股利,于股东大会批准后确认为负债。

28. 安全生产费

按照规定提取的安全生产费,计入相关产品的成本或当期损益,同时计入专项储备;使用时区分是否形成固定资产分别进行处理:属于费用性支出的,直接冲减专项储备;形成固定资产的,归集所发生地指出,于达到预定可使用状态时确认固定资产,同时冲减等值专项储备并确认等值累计折旧。

中化国际(控股)股份有限公司

财务报表附注(续)

2014年12月31日

人民币元

三、 重要会计政策及会计估计(续)

29. 公允价值计量

本集团于每个资产负债表日以公允价值计量投资性房地产、衍生金融工具和上市的权益工具投资。公允价值，是指市场参与者在计量日发生的有序交易中，出售一项资产所能收到或者转移一项负债所需支付的价格。本集团以公允价值计量相关资产或负债，假定出售资产或者转移负债的有序交易在相关资产或负债的主要市场进行；不存在主要市场的，本集团假定该交易在相关资产或负债的最有利市场进行。主要市场(或最有利市场)是本集团在计量日能够进入的交易市场。本集团采用市场参与者在对该资产或负债定价时为实现其经济利益最大化所使用的假设。

以公允价值计量非金融资产的，考虑市场参与者将该资产用于最佳用途产生经济利益的能力，或者将该资产出售给能够用于最佳用途的其他市场参与者产生经济利益的能力。

本集团采用在当前情况下适用并且有足够可利用数据和其他信息支持的估值技术，优先使用相关可观察输入值，只有在可观察输入值无法取得或取得不切实可行的情况下，才使用不可观察输入值。

30. 重大会计判断和估计

编制财务报表要求管理层作出判断、估计和假设，这些判断、估计和假设会影响收入、费用、资产和负债的列报金额及其披露，以及资产负债表日或有负债的披露。然而，这些假设和估计的不确定性所导致的结果可能造成对未来受影响的资产或负债的账面金额进行重大调整。

估计的不确定性

以下为于资产负债表日有关未来的关键假设以及估计不确定性的其他关键来源，可能会导致未来会计期间资产和负债账面金额重大调整。

中化国际(控股)股份有限公司

财务报表附注(续)

2014年12月31日

人民币元

三、 重要会计政策及会计估计(续)

30. 重大会计判断和估计(续)

估计的不确定性(续)

可供出售金融资产减值

本集团将某些资产归类为可供出售金融资产，并将其公允价值的变动直接计入其他综合收益。当公允价值下降时，管理层就价值下降作出假设以确定是否存在需在利润表中确认其减值损失。

除金融资产之外的非流动资产减值(除商誉外)

本集团于资产负债表日对除金融资产之外的非流动资产判断是否存在可能发生减值的迹象。对使用寿命不确定的无形资产，除每年进行的减值测试外，当其存在减值迹象时，也进行减值测试。其他除金融资产之外的非流动资产，当存在迹象表明其账面金额不可收回时，进行减值测试。当资产或资产组的账面价值高于可收回金额，即公允价值减去处置费用后的净额和预计未来现金流量的现值中的较高者，表明发生了减值。公允价值减去处置费用后的净额，参考公平交易中类似资产的销售协议价格或可观察到的市场价格，减去可直接归属于该资产处置的增量成本确定。预计未来现金流量现值时，管理层必须估计该项资产或资产组的预计未来现金流量，并选择恰当的折现率确定未来现金流量的现值。

商誉减值

本集团至少每年测试商誉是否发生减值。这要求对分配了商誉的资产组或者资产组组合的未来现金流量的现值进行预计。对未来现金流量的现值进行预计时，本集团需要预计未来资产组或者资产组组合产生的现金流量，同时选择恰当的折现率确定未来现金流量的现值。

非上市股权投资的公允价值

非上市的股权投资的估值，是根据具有类似合同条款和风险特征的其他金融工具的当前折现率折现的预计未来现金流量。这要求本集团估计预计未来现金流量、信用风险、波动和折现率，因此具有不确定性。

中化国际(控股)股份有限公司

财务报表附注(续)

2014年12月31日

人民币元

三、 重要会计政策及会计估计(续)

30. 重大会计判断和估计(续)

估计的不确定性(续)

生产性生物资产

生产性生物资产的使用寿命和预计残值，是根据对类似性质及功能的生产性生物资产的实际使用寿命和残值的历史经验为基础，并可能因自然因素等有重大改变。当生产性生物资产使用寿命和预计残值少于先前估计，本集团将提高摊销、或冲销相应的生产性生物资产。

递延所得税资产

在很可能有足够的应纳税所得额用以抵扣可抵扣亏损的限度内，应就所有尚未利用的可抵扣亏损确认递延所得税资产。这需要管理层运用大量的判断来估计未来取得应纳税所得额的时间和金额，结合纳税筹划策略，以决定应确认的递延所得税资产的金额。

存货可变现净值

存货可变现净值是基于评估存货的可售性及其可变现净值。鉴定存货减值要求管理层在取得确凿证据，并且考虑持有存货的目的、资产负债表日后事项的影响等因素的基础上作出判断和估计。实际的结果与原先估计的差异将在估计被改变的期间影响存货的账面价值及存货跌价准备的计提或转回。

应收款项减值

应收款项减值是基于评估应收款项的可收回性。鉴定应收款项减值要求管理层的判断和估计。实际的结果与原先估计的差异将在估计被改变的期间影响应收款项的账面价值及应收款项坏账准备的计提或转回。

中化国际(控股)股份有限公司

财务报表附注(续)

2014年12月31日

人民币元

四、 税项

1. 主要税种及税率

- | | |
|---------|--|
| 企业所得税 | - 本公司和除西双版纳中化橡胶有限公司外的国内子公司企业所得税均按应纳税所得额的25%计缴。部分海外子公司享受当地税法给予的企业所得税优惠税率，具体情况请参见附注四、2。 |
| 增值税 | - 应税收入按6%、11%、13%及17%的税率计算销项税，并按扣除当期允许抵扣的进项税额后的差额计缴增值税。

据财政部和国家税务总局联合印发《关于在全国开展交通运输业和部分现代服务业营业税改征增值税试点税收政策的通知》(财税[2013]37号)，本集团下属物流板块子公司适用增值税分别为6%(国际货代业务)、11%(陆运业务)和17%(租赁业务)。 |
| 营业税 | - 应税收入的3%-5%计缴营业税。 |
| 城市维护建设税 | - 按实际缴纳的流转税的5%-7%计缴。 |

2. 税收优惠

根据财政部、国家税务总局、海关总署财税发[2011]58号文《关于深入实施西部大开发战略有关税收政策问题的通知》，根据相关规定，新企业所得税法实施后该文件中的西部大开发企业所得税优惠政策继续执行。自2011年1月1日至2020年12月31日，对设在西部地区的以《西部地区鼓励类产业目录》中规定的产业项目为主营业务且其主营业务收入占企业收入总额70%以上的鼓励产业企业，减按15%的税率征收企业所得税。西双版纳中化橡胶有限公司从2012年起享受上述优惠政策。

中化国际(控股)股份有限公司

财务报表附注(续)

2014年12月31日

人民币元

四、 税项(续)

2. 税收优惠(续)

根据阿拉伯联合酋长国迪拜Jebel Ali Freezone的规定, Sinochem International FZE、SC Petrochemical FZE及Sinochem Isotank FZE Co., Ltd. 享受免征企业所得税的优惠政策。

Sinochem International (Overseas) Pte., Ltd. 的Global Trader Programme已经新加坡工商部批准, 自2004年10月1日起五年享受税收优惠, 公司在该项目下获得的税前利润减按10%征收企业所得税, 其余税前利润适用17%的所得税税率。于2009年10月, Sinochem International (Overseas) Pte., Ltd. 获得该税收优惠的延长批复, 自2009年10月起继续享受5年税收优惠。于2013年, Sinochem International (Overseas) Pte., Ltd. 获得新加坡工商部批准, 享受贸易税前利润按5%征收企业所得税。2014年依旧享受该税率优惠。

GMG Global Ltd. 系注册于新加坡的境外公司, 2014年度适用的企业所得税税率为17%。

GMG Investment (S'pore) Pte., Ltd. 系注册于新加坡的境外公司, 2013年度经新加坡工商部批准, 享受贸易税前利润按5%征收企业所得税, 其余税前利润适用17%的所得税税率。2014年依旧享受该税率优惠。

GMG Investment Congo SPRL系注册于民主刚果的境外公司, 根据当地税务机关给予的优惠政策, 2012至2016年度享受免征企业所得税的优惠政策。

Ivoirienne De Traitement De Caoutchouc (Cote d'Ivoire)系注册于科特迪瓦的境外公司, 根据当地税务机关给予的优惠政策, 2009年至2014年度享受免征企业所得税的优惠政策。

上海中化思多而特船务有限公司系注册于上海洋山保税港区的船运企业, 享受交通运输业增值税即征即退优惠政策。

沈阳科创化学品有限公司系高新技术企业适用企业所得税税率为15%。

中化国际(控股)股份有限公司

财务报表附注(续)

2014年12月31日

人民币元

五、 合并财务报表主要项目注释

1. 货币资金

	2014年	2013年
库存现金	4,171,586.50	5,589,531.21
银行存款	3,105,577,496.31	2,173,822,838.55
其他货币资金	<u>77,297,469.35</u>	<u>59,526,479.20</u>
	<u>3,187,046,552.16</u>	<u>2,238,938,848.96</u>

2014年12月31日，本集团存放于境外的货币资金为人民币577,160,685.58元(2013年12月31日：人民币649,293,251.36元)。

银行活期存款按照银行活期存款利率取得利息收入。短期定期存款的存款期分为7天至3个月不等，依本集团的现金需求而定，并按照相应的银行定期存款利率取得利息收入。

2. 以公允价值计量且其变动计入当期损益的金融资产及负债

	2014年	2013年
套期工具公允价值变动产生的利得及资产	<u>100,707,128.87</u>	<u>-</u>
	2014年	2013年
被套期项目因被套期风险形成的损失及负债	<u>88,887,828.87</u>	<u>-</u>

中化国际(控股)股份有限公司

财务报表附注(续)

2014年12月31日

人民币元

五、 合并财务报表主要项目注释(续)

3. 衍生金融资产

	2014年	2013年
橡胶期货	31,112,568.14	19,902,657.79
远期外汇买卖合同	<u>38,813,970.05</u>	<u>21,711,170.35</u>
	<u>69,926,538.19</u>	<u>41,613,828.14</u>

本集团的衍生金融资产主要包括橡胶期货和远期外汇买卖合同，其中：橡胶期货的年末公允价值参考相应期货交易所截至资产负债表日最后一个交易日之结算价；远期外汇买卖合同年末公允价值参考相关机构资产负债表日的远期外汇报价。

4. 应收票据

	2014年	2013年
银行承兑汇票	<u>474,688,252.56</u>	<u>912,702,260.23</u>

于2014年12月31日，本集团无已质押的应收票据。

已背书或贴现但在资产负债表日尚未到期的应收票据如下：

	2014年 终止确认	未终止确认	2013年 终止确认	未终止确认
银行承兑汇票	<u>476,571,487.88</u>	<u>142,877,941.84</u>	<u>77,246,674.96</u>	<u>34,786,453.26</u>

于2014年12月31日，本集团无因出票人未履约而转为应收账款的应收票据。

中化国际(控股)股份有限公司

财务报表附注(续)

2014年12月31日

人民币元

五、 合并财务报表主要项目注释(续)

5. 应收账款

应收账款的账龄分析如下:

	2014年	2013年
1年以内	2,452,683,022.34	2,823,085,725.57
1年至2年	35,000,874.99	57,130,384.12
2年至3年	1,149,499.21	4,125,566.34
3年以上	<u>8,074,002.52</u>	<u>8,715,448.94</u>
	2,496,907,399.06	2,893,057,124.97
减: 应收账款坏账准备	<u>10,971,840.80</u>	<u>8,874,392.04</u>
	<u><u>2,485,935,558.26</u></u>	<u><u>2,884,182,732.93</u></u>

应收账款坏账准备的变动如下:

	年初余额	本年计提	减: 本年减少		汇率变动	年末余额
			转回	转销		
2014年	<u>8,874,392.04</u>	<u>3,328,209.24</u>	<u>643,262.38</u>	<u>498,718.03</u>	<u>(88,780.07)</u>	<u>10,971,840.80</u>
2013年	<u>10,566,579.47</u>	<u>2,117,079.28</u>	-	<u>3,828,798.69</u>	<u>19,531.98</u>	<u>8,874,392.04</u>

中化国际(控股)股份有限公司

财务报表附注(续)

2014年12月31日

人民币元

五、 合并财务报表主要项目注释(续)

5. 应收账款(续)

	2014年				2013年			
	账面余额		坏账准备		账面余额		坏账准备	
	金额	比例 (%)	金额	计提比例 (%)	金额	比例 (%)	金额	计提比例 (%)
单项金额重大并单独计提坏账准备	418,578,184.03	16.76	0.00	0.00	229,309,184.60	7.93	-	-
按信用风险特征组合计提坏账准备	6,148,665.19	0.25	2,325,577.27	37.82	9,301,507.70	0.32	1,817,515.23	19.54
合计	<u>2,072,180,549.84</u>	<u>82.99</u>	<u>8,646,263.53</u>	<u>0.42</u>	<u>2,654,446,432.67</u>	<u>91.75</u>	<u>7,056,876.81</u>	<u>0.27</u>
单项金额不重大但单独计提坏账准备	<u>2,496,907,399.06</u>	<u>100.00</u>	<u>10,971,840.80</u>	<u>0.44</u>	<u>2,893,057,124.97</u>	<u>100.00</u>	<u>8,874,392.04</u>	<u>0.31</u>

于2014年12月31日,无单项金额重大并单独计提坏账准备的应收账款(2013年12月31日:无)。

采用账龄分析法计提坏账准备的其他应收款情况如下:

	2014年			2013年		
	账面余额	比例 (%)	坏账准备	账面余额	比例 (%)	坏账准备
单项金额不重大但按信用风险特征组合后该组合的风险较大的应收账款:						
1年以内	-	-	-	-	-	-
1至2年	3,526,461.36	0-20	15,612.19	5,295,895.65	0-20	145,139.10
2至3年	289,095.16	20-60	66,491.89	2,879,086.34	20-60	595,967.43
3年以上	<u>2,333,108.67</u>	<u>60-100</u>	<u>2,243,473.19</u>	<u>1,126,525.71</u>	<u>60-100</u>	<u>1,076,408.70</u>
	<u>6,148,665.19</u>		<u>2,325,577.27</u>	<u>9,301,507.70</u>		<u>1,817,515.23</u>

2014年计提坏账准备人民币3,328,209.24元(2013年:人民币2,117,079.28元),收回或转回坏账准备人民币643,262.38元(2013年:无)。

2014年实际核销的应收账款为人民币498,718.03元(2013年:人民币3,828,798.69元)。

中化国际(控股)股份有限公司

财务报表附注(续)

2014年12月31日

人民币元

五、 合并财务报表主要项目注释(续)

6. 预付款项

预付款项的账龄分析如下:

	2014年		2013年	
	账面余额	比例(%)	账面余额	比例(%)
1年以内	512,283,820.55	97.21	214,316,201.04	79.10
1到2年	11,282,254.88	2.14	3,925,320.43	1.45
2到3年	353,192.19	0.07	52,602,753.13	19.41
3年以上	3,045,044.19	0.58	115,898.22	0.04
	<u>526,964,311.81</u>	<u>100.00</u>	<u>270,960,172.82</u>	<u>100.00</u>

于2014年12月31日, 预付账款前五名如下:

	账面金额	比例(%)
甲公司	32,747,000.00	6.21%
乙公司	32,505,351.58	6.17%
丙公司	26,000,000.00	4.93%
丁公司	25,190,000.00	4.78%
戊公司	10,270,000.00	1.95%
	<u>126,712,351.58</u>	<u>24.04%</u>

于2013年12月31日, 预付账款前五名如下:

	账面金额	比例(%)
甲公司	60,000,000.00	22.14%
乙公司	51,679,582.28	19.07%
丙公司	39,896,731.70	14.72%
丁公司	14,700,000.00	5.43%
戊公司	13,873,000.00	5.12%
	<u>180,149,313.98</u>	<u>66.48%</u>

中化国际(控股)股份有限公司

财务报表附注(续)

2014年12月31日

人民币元

五、 合并财务报表主要项目注释(续)

7. 应收利息

	2014年	2013年
定期存款利息	<u>982,680.28</u>	<u>1,264,838.36</u>

8. 应收股利

	2014年	2013年
江苏扬农化工集团有限公司	<u>12,842,151.25</u>	<u>-</u>

9. 其他应收款

其他应收款的账龄分析如下:

	2014年	2013年
1年以内	1,032,033,265.89	550,639,250.74
1年至2年	23,006,487.41	78,926,829.12
2年至3年	50,548,557.82	8,149,618.70
3年以上	<u>12,087,770.46</u>	<u>24,287,668.42</u>
	1,117,676,081.58	662,003,366.98
减: 其他应收款坏账准备	<u>35,345,314.88</u>	<u>22,052,030.73</u>
	<u>1,082,330,766.70</u>	<u>639,951,336.25</u>

其他应收款坏账准备的变动如下:

	年初余额	本年计提	减: 本年减少 转回	转销	汇率变动	年末余额
2014年	<u>22,052,030.73</u>	<u>22,767,487.97</u>	<u>6,866,175.68</u>	<u>38,415.00</u>	<u>(2,569,613.14)</u>	<u>35,345,314.88</u>
2013年	<u>36,752,246.32</u>	<u>874,810.60</u>	<u>-</u>	<u>15,713,450.89</u>	<u>138,424.70</u>	<u>22,052,030.73</u>

中化国际(控股)股份有限公司

财务报表附注(续)

2014年12月31日

人民币元

五、 合并财务报表主要项目注释(续)

9. 其他应收款(续)

其他应收款种类:

	2014年				2013年			
	账面余额		坏账准备		账面余额		坏账准备	
	金额	比例 (%)	金额	计提比例 (%)	金额	比例 (%)	金额	计提比例 (%)
单项金额重大并单独计提坏账准备	570,630,869.50	51.05	-	-	272,194,025.58	41.11	-	-
按信用风险特征组合计提坏账准备	49,171,297.70	4.40	25,983,526.77	52.84	64,524,921.56	9.75	12,385,404.41	19.19
单项金额不重大但单独计提坏账准备	497,873,914.38	44.55	9,361,788.11	1.88	325,284,419.84	49.14	9,666,626.32	2.97
	<u>1,117,676,081.58</u>	<u>100.00</u>	<u>35,345,314.88</u>	<u>3.16</u>	<u>662,003,366.98</u>	<u>100.00</u>	<u>22,052,030.73</u>	<u>3.33</u>

于2014年12月31日, 无单项金额重大并单独计提坏账准备的其他应收款(2013年12月31日: 无)。

采用账龄分析法计提坏账准备的其他应收款情况如下:

	2014年			2013年		
	账面余额	比例 (%)	坏账准备	账面余额	比例 (%)	坏账准备
单项金额不重大但按信用风险特征组合后该组合的风险较大的应收账款:						
1年以内	-	-	-	-	-	-
1至2年	1,274,569.77	0-20	127,456.98	54,011,275.02	0-20	1,854,782.74
2至3年	44,066,778.28	20-60	22,026,120.14	18,224.44	20-60	3,644.89
3年以上	3,829,949.65	60-100	3,829,949.65	10,495,422.10	60-100	10,526,976.78
	<u>49,171,297.70</u>		<u>25,983,526.77</u>	<u>64,524,921.56</u>		<u>12,385,404.41</u>

2014年计提坏账准备人民币22,767,487.97元(2013年: 人民币874,810.60元), 收回或转回坏账准备人民币6,866,175.68元(2013年: 无)。

2014年实际核销的其他应收账款为人民币38,415.00元(2013年: 人民币15,713,450.89元)。

中化国际(控股)股份有限公司

财务报表附注(续)

2014年12月31日

人民币元

五、 合并财务报表主要项目注释(续)

9. 其他应收款(续)

其他应收款按性质分类如下:

	2014年	2013年
保证金	694,088,427.42	358,928,708.42
预付款项	22,299,035.46	1,718,483.69
应收退税款	164,017,077.95	150,872,880.79
其他	<u>201,926,225.87</u>	<u>150,483,294.08</u>
	<u>1,082,330,766.70</u>	<u>662,003,366.98</u>

于2014年12月31日, 其他应收款金额前五名如下:

	期末余额	占其他应收款 余额合计数的 比例(%)	性质	账龄	坏账准备 年末余额
甲公司	253,555,397.72	22.69	保证金	1年以内	-
乙公司	120,913,599.22	10.82	保证金	1年以内	-
丙公司	55,426,669.93	4.96	保证金	1年以内	-
丁公司	39,213,395.24	3.51	保证金	1年以内	-
中国中化集团公司	<u>23,170,000.00</u>	<u>2.07</u>	政府补助	1年以内	-
	<u>492,279,062.11</u>	<u>44.05</u>			-

2013年12月31日, 其他应收款金额前五名如下:

	期末余额	占其他应收款 余额合计数的 比例(%)	性质	账龄	坏账准备 年末余额
甲公司	89,359,545.64	13.50	保证金	1年以内	-
乙公司	79,060,298.39	11.94	保证金	1年以内	-
丙公司	45,081,723.83	6.81	保证金	1年以内	-
丁公司	22,399,417.51	3.38	保证金	1年以内	-
中国中化集团公司	<u>22,130,000.00</u>	<u>3.34</u>	政府补助	1年以内	-
	<u>258,030,985.37</u>	<u>38.97</u>			-

中化国际(控股)股份有限公司

财务报表附注(续)

2014年12月31日

人民币元

五、 合并财务报表主要项目注释(续)

9. 其他应收款(续)

2014年12月31日, 应收政府补助款项如下:

	补助项目	金额	账龄	预计收取时间
本公司	外经贸发展专项补助	<u>23,170,000.00</u>	1年以内	2015年1月

2013年12月31日, 应收政府补助款项如下:

	补助项目	金额	账龄	预计收取时间
本公司	股权收购贷款贴息	21,100,000.00	1年以内	2014年1月
本公司	股权收购直接补助	<u>1,030,000.00</u>	1年以内	2014年1月
		<u>22,130,000.00</u>		

10. 存货

	2014年			2013年		
	账面余额	跌价准备	账面价值	账面余额	跌价准备	账面价值
原材料	559,331,365.29	4,611,382.52	554,719,982.77	866,138,437.73	8,685,164.06	857,453,273.68
在产品	162,687,762.16	6,316,250.17	156,371,511.99	166,815,635.01	1,136,864.13	165,678,770.88
库存商品	2,519,353,173.46	78,379,977.54	2,440,973,195.92	2,572,110,734.17	15,865,622.33	2,556,245,111.84
周转材料	20,761,002.31	-	20,761,002.31	20,188,202.96	-	20,188,202.96
在途物资	78,889,014.10	-	78,889,014.10	132,876,996.36	-	132,876,996.36
低值易耗品	88,065,185.43	4,253,463.72	83,811,721.71	89,423,901.51	3,100,127.41	86,323,774.09
	<u>3,429,087,502.75</u>	<u>93,561,073.95</u>	<u>3,335,526,428.80</u>	<u>3,847,553,907.74</u>	<u>28,787,777.93</u>	<u>3,818,766,129.81</u>

存货跌价准备变动如下:

2014年

	年初余额	本年计提	减: 本年减少		汇率变动	年末余额
			转回	转销		
原材料	8,685,164.06	2,502,694.79	-	6,576,476.33	-	4,611,382.52
在产品	1,136,864.13	5,743,073.77	-	563,687.73	-	6,316,250.17
库存商品	15,865,622.33	257,874,330.40	-	195,354,153.54	5,821.65	78,379,977.54
低值易耗品	3,100,127.41	1,184,063.47	-	-	30,727.16	4,253,463.72
	<u>28,787,777.93</u>	<u>267,304,162.43</u>	-	<u>202,494,317.60</u>	<u>36,548.81</u>	<u>93,561,073.95</u>

中化国际(控股)股份有限公司

财务报表附注(续)

2014年12月31日

人民币元

五、 合并财务报表主要项目注释(续)

10. 存货(续)

存货跌价准备变动如下(续):

2013年

	年初余额	本年计提	减: 本年减少		汇率变动	年末余额
			转回	转销		
原材料	274,029.54	8,520,139.65	-	109,005.13	-	8,685,164.06
在产品	494,950.53	641,913.60	-	-	-	1,136,864.13
库存商品	42,765,000.14	119,208,732.66	-	145,998,093.46	(110,017.01)	15,865,622.33
低值易耗品	626,681.35	2,643,259.65	-	169,813.59	-	3,100,127.41
委托加工物资	1,869,174.18	-	-	1,869,174.18	-	-
	<u>46,029,835.74</u>	<u>131,014,045.56</u>	<u>-</u>	<u>148,146,086.36</u>	<u>(110,017.01)</u>	<u>28,787,777.93</u>

本集团按照成本高于可变现净值的差额计提存货跌价准备, 并当以前减记存货价值的影响因素消失时, 在原已计提的存货跌价准备的金额内转回。存货跌价准备核销主要系出售造成。

11. 其他流动资产

	2014年	2013年
可供出售金融资产	360,000,000.00	500,000,000.00
贷款与应收款项类	-	200,000,000.00
委托贷款	-	300,000,000.00
预缴所得税	29,938,194.55	41,980,191.68
待抵扣增值税	<u>215,073,256.96</u>	<u>200,770,816.59</u>
	<u>605,011,451.51</u>	<u>1,242,751,008.27</u>

中化国际(控股)股份有限公司

财务报表附注(续)

2014年12月31日

人民币元

五、 合并财务报表主要项目注释(续)

12. 可供出售金融资产

	2014年			2013年		
	账面余额	减值准备	账面价值	账面余额	减值准备	账面价值
可供出售权益工具						
按公允价值						
计量	325,106,916.82	-	325,106,916.82	433,515,420.98	-	433,515,420.98
按成本计量	66,948,341.09	-	66,948,341.09	60,431,044.99	-	60,431,044.99
	<u>392,055,257.91</u>	<u>-</u>	<u>392,055,257.91</u>	<u>493,946,465.97</u>	<u>-</u>	<u>493,946,465.97</u>

以公允价值计量的可供出售金融资产:

	2014年 可供出售权益工具	2013年 可供出售权益工具
权益工具成本	375,061,037.77	512,001,428.19
公允价值	325,106,916.82	433,515,420.98
累计计入其他综合收益 的公允价值变动	(28,451,132.65)	(62,106,189.82)
已计提的减值	-	-

以成本计量的可供出售金融资产:

2014年

	账面余额				减值准备				持股比例 (%)	本年现金 红利
	年初	本年增加	本年减少	年末	年初	本年增加	本年减少	年末		
江苏润高碳材 股份有限公司	22,500,000.00	-	-	22,500,000.00	-	-	-	-	6.25%	-
云南天然橡胶产业 股份有限公司	20,000,000.00	-	-	20,000,000.00	-	-	-	-	1.59%	-
上海市综合信息中心	7,384,865.37	-	-	7,384,865.37	-	-	-	-	-	6,500.00
天津北海实业公司	5,084,415.00	-	-	5,084,415.00	-	-	-	-	14.53%	223,884.02
北京铁矿石交易中心 股份有限公司	-	5,000,000.00	-	5,000,000.00	-	-	-	-	6.25%	-
上海宝鼎投资股份有限公司	1,928,640.00	-	-	1,928,640.00	-	-	-	-	0.48%	138,019.20
青岛港华物流有限公司	1,500,000.00	-	-	1,500,000.00	-	-	-	-	15.00%	341,425.57
中化农化阿根廷有限公司	-	1,498,438.06	-	1,498,438.06	-	-	-	-	10.00%	-
Y.T. Rubber注	924,604.62	18,858.04	-	943,462.66	-	-	-	-	5.00%	-
上海苏化国际贸易有限公司	608,520.00	-	-	608,520.00	-	-	-	-	10.00%	-
期货会员资格投资	500,000.00	-	-	500,000.00	-	-	-	-	-	-
	<u>60,431,044.99</u>	<u>6,517,296.10</u>	<u>-</u>	<u>66,948,341.09</u>	<u>-</u>	<u>-</u>	<u>-</u>	<u>-</u>	<u>-</u>	<u>709,828.79</u>

中化国际(控股)股份有限公司

财务报表附注(续)

2014年12月31日

人民币元

五、 合并财务报表主要项目注释(续)

12. 可供出售金融资产(续)

以成本计量的可供出售金融资产(续):

2013年

	账面余额				减值准备				持股比例 (%)	本年现金 红利
	年初	本年增加	本年减少	年末	年初	本年增加	本年减少	年末		
江苏润高碳材股份 有限公司	22,500,000.00	-	-	22,500,000.00	-	-	-	-	6.25%	-
云南天然橡胶产业 股份有限公司	20,000,000.00	-	-	20,000,000.00	-	-	-	-	1.59%	-
上海市综合信息中心	7,384,865.37	-	-	7,384,865.37	-	-	-	-	-	-
天津北海实业公司	5,084,415.00	-	-	5,084,415.00	-	-	-	-	14.53%	195,501.91
上海宝鼎投资股份有限公司	1,928,640.00	-	-	1,928,640.00	-	-	-	-	0.48%	-
青岛港华物流有限公司	1,500,000.00	-	-	1,500,000.00	-	-	-	-	15.00%	525,433.33
Y.T. Rubber注 ¹	1,016,797.49	(92,192.87)	-	924,604.62	-	-	-	-	5.00%	-
上海苏化国际贸易有限公司	608,520.00	-	-	608,520.00	-	-	-	-	10.00%	-
期货会员资格投资	500,000.00	-	-	500,000.00	-	-	-	-	-	-
	60,523,237.86	(92,192.87)	-	60,431,044.99	-	-	-	-	-	720,935.24

注¹: 本年增加系由于汇率变动导致。

13. 长期应收款

	2014年			2013年		
	账面余额	减值准备	账面价值	账面余额	减值准备	账面价值
长期贷款	22,734,040.00	-	22,734,040.00	25,673,627.00	-	25,673,627.00

长期应收款的账龄分析如下:

	2014年	2013年
1年以内	-	12,836,813.50
1年至2年	11,367,020.00	-
2年至3年	-	12,836,813.50
3年以上	11,367,020.00	-
	22,734,040.00	25,673,627.00
减: 长期应收款减值准备	-	-
	22,734,040.00	25,673,627.00
减: 一年内到期的长期应收款	-	-
	22,734,040.00	25,673,627.00

中化国际(控股)股份有限公司

财务报表附注(续)

2014年12月31日

人民币元

五、 合并财务报表主要项目注释(续)

14. 长期股权投资

2014年

	年初余额	本年变动 追加投资	减少投资	权益法下 投资损益	其他综合收益	专项储备变动	宣告现金股利	本年计提 减值准备	账面价值	年末减值准备
联营企业										
上海北海船务股份有限公司	408,721,074.12	-	(380,368,991.12)	36,539,405.85	-	(4,891,488.85)	60,000,000.00	-	-	-
江阴桑阳氨纶有限公司	3,719,025.00	-	-	-	-	-	-	-	3,719,025.00	3,719,025.00
南通江山农药化工股份有限公司	670,943,888.70	-	-	58,203,574.16	-	(3,925.69)	27,161,026.46	-	701,982,510.71	-
中化兴中石油转运(舟山)有限公司	711,399,321.12	-	-	75,888,580.06	-	(26,948.58)	123,024,178.16	-	664,236,774.44	-
江苏扬农化工集团有限公司	1,910,797,726.65	-	-	87,105,827.59	-	1,636,349.22	24,821,412.03	-	1,974,718,491.43	-
江苏瑞盛新材料科技有限公司	473,051,635.42	-	-	13,623,268.17	-	-	-	-	486,674,903.59	-
山西亚鑫煤化工有限公司	96,744,469.11	-	-	1,229,400.00	-	-	457,039.17	-	97,516,829.94	-
中化镇江焦化有限公司	72,315,764.39	-	-	(11,554,000.00)	-	-	-	-	60,761,764.39	-
Newport Two LLC	272,101,601.88	-	-	7,822,712.28	-	-	-	-	279,924,314.16	-
连云港港口国际石化港务有限公司	48,072,066.98	-	-	281,322.15	-	-	-	-	48,353,389.13	-
Feltex Co., Ltd	11,753,291.95	-	-	(707,251.50)	(478,612.46)	-	-	-	10,567,427.99	-
Siat NV	1,551,507,058.84	-	-	(16,589,799.53)	(128,685,586.72)	-	-	-	1,406,231,672.59	-
	<u>6,231,126,924.16</u>	<u>-</u>	<u>(380,368,991.12)</u>	<u>251,843,039.23</u>	<u>(129,164,199.18)</u>	<u>(3,286,013.90)</u>	<u>235,463,655.82</u>	<u>-</u>	<u>5,734,687,103.37</u>	<u>3,719,025.00</u>

中化国际(控股)股份有限公司

财务报表附注(续)

2014年12月31日

人民币元

五、 合并财务报表主要项目注释(续)

14. 长期股权投资(续)

2013年

	年初余额	本年变动 追加投资	减少投资	权益法下 投资损益	其他综合收益	专项储备变动	宣告现金股利	本年计提 减值准备	账面价值	年末减值准备
联营企业										
上海北海船务股份有限公司	400,625,468.98	-	-	73,048,833.30	-	2,332,561.05	67,285,789.21	-	408,721,074.12	-
江阴舜阳氨轮有限公司	3,719,025.00	-	-	-	-	-	-	-	3,719,025.00	3,719,025.00
南通江山农药化工股份有限公司	592,400,249.07	-	-	87,695,580.62	-	94,365.89	9,246,306.88	-	670,943,888.70	-
中化兴中石油转运(舟山)有限公司	630,596,113.47	-	-	97,640,944.77	-	(198,004.88)	16,639,732.24	-	711,399,321.12	-
江苏扬农化工集团有限公司	1,868,875,215.20	-	-	40,239,220.51	-	1,683,290.94	-	-	1,910,797,726.65	-
江苏瑞盛新材料科技有限公司	458,634,300.00	-	-	14,417,335.42	-	-	-	-	473,051,635.42	-
山西亚鑫煤焦化有限公司	96,454,603.78	-	-	289,865.33	-	-	-	-	96,744,469.11	-
中化镇江焦化有限公司	74,708,998.00	-	-	(2,393,233.61)	-	-	-	-	72,315,764.39	-
Newport Two LLC	-	275,184,756.00	-	(3,083,154.12)	-	-	-	-	272,101,601.88	-
连云港港口国际石化港务有限公司	9,580,019.90	39,200,000.00	-	(707,952.92)	-	-	-	-	48,072,066.98	-
Feltex Co., Ltd	18,557,234.50	-	-	(5,482,163.97)	(1,321,778.59)	-	-	-	11,753,291.94	-
Siat NV	1,618,700,995.11	-	-	12,736,571.17	(65,306,630.55)	-	14,623,876.88	-	1,551,507,058.85	-
	<u>5,772,852,223.01</u>	<u>314,384,756.00</u>	<u>-</u>	<u>314,401,846.50</u>	<u>(66,628,409.14)</u>	<u>(3,912,213.00)</u>	<u>107,795,705.21</u>	<u>-</u>	<u>6,231,126,924.16</u>	<u>3,719,025.00</u>

中化国际(控股)股份有限公司

财务报表附注(续)

2014年12月31日

人民币元

五、 合并财务报表主要项目注释(续)

15. 投资性房地产

采用成本模式进行后续计量:

2014年

房屋及建筑物

原价

调整前年初余额	136,837,363.35
加: 同一控制下企业合并	117,553,588.93
调整后年初余额	<u>254,390,952.28</u>
评估增值 ^{注1}	112,213,182.14
自用房地产转换为投资性房地产	1,409,622.20
处置及报废	(229,766,771.07)
汇率变动	<u>7,777,778.03</u>
年末余额	<u><u>146,024,763.58</u></u>

累计折旧

调整前年初余额	58,928,309.13
加: 同一控制下企业合并	17,964,792.08
调整后年初余额	<u>76,893,101.21</u>
计提	5,649,228.63
处置或报废	(20,566,771.08)
汇率变动	<u>988,287.84</u>
年末余额	<u><u>62,963,846.60</u></u>

账面价值

年末	<u><u>83,060,916.98</u></u>
年初	<u><u>177,497,851.07</u></u>

注1: 如附注六、2所述, 本集团子公司中化农化有限公司以其评估增值后投资性房地产对中化资产管理(上海)有限公司进行增资, 随后对中化资产管理(上海)有限公司股权进行了处置。

中化国际(控股)股份有限公司

财务报表附注(续)

2014年12月31日

人民币元

五、 合并财务报表主要项目注释(续)

15. 投资性房地产(续)

2013年

房屋及建筑物

原价

调整前年初余额	177,884,484.06
加: 同一控制下企业合并	117,553,588.93
调整后年初余额	<u>295,438,072.99</u>
购置	18,653,886.25
处置及报废	(24,906,094.33)
汇率变动	<u>(34,794,912.63)</u>

年末余额 254,390,952.28

累计折旧

调整前年初余额	83,750,785.69
加: 同一控制下企业合并	14,850,138.08
调整后年初余额	<u>98,600,923.77</u>
计提	6,241,023.30
处置或报废	(11,688,737.77)
汇率变动	<u>(16,260,108.09)</u>

年末余额 76,893,101.21

账面价值

年末余额 177,497,851.07

年初余额 196,837,149.22

投资性房地产以经营租赁的形式租给第三方。

中化国际(控股)股份有限公司

财务报表附注(续)

2014年12月31日

人民币元

五、 合并财务报表主要项目注释(续)

15. 投资性房地产(续)

于2014年12月31日, 未办妥产权证书的投资性房地产如下:

账面价值	未办妥 产权证书原因
6,440,716.02	正在办理中

16. 固定资产

2014年

	房屋及建筑物	机器设备	运输工具	储罐及其他设备	合计
账面原值:					
调整前年初					
余额	861,728,853.34	836,046,505.38	4,005,437,108.13	1,489,730,720.73	7,192,943,187.58
同一控制下企业合并					
增加	355,700,903.10	274,602,413.56	7,557,520.96	12,944,157.80	650,804,995.42
调整后年初					
余额	1,217,429,756.44	1,110,648,918.94	4,012,994,629.09	1,502,674,878.53	7,843,748,183.00
评估增值 ^{注1}	41,338,811.04	-	297,303.00	-	41,636,114.04
购置	127,894,654.34	120,796,122.68	25,238,096.13	128,497,030.63	402,425,903.78
在建工程					
转入	78,055,069.34	55,253,729.29	133,935,678.02	227,755,905.36	495,000,382.01
处置或					
报废 ^{注1,2}	(495,538,245.97)	(120,275,880.98)	(192,699,614.52)	(5,906,961.99)	(814,420,703.46)
年末余额	<u>969,180,045.19</u>	<u>1,166,422,889.93</u>	<u>3,979,766,091.72</u>	<u>1,853,020,852.53</u>	<u>7,968,389,879.37</u>
累计折旧:					
调整前年初					
余额	256,665,089.65	335,227,566.04	1,025,489,960.25	262,540,259.24	1,879,922,875.18
同一控制下企业合并					
增加	78,025,531.11	89,409,182.68	5,563,562.50	6,669,239.04	179,667,515.33
调整后年初					
余额	334,690,620.76	424,636,748.72	1,031,053,522.75	269,209,498.28	2,059,590,390.51
计提	55,259,034.88	114,263,334.04	184,007,549.93	97,673,951.62	451,203,870.47
处置或					
报废	(100,937,982.54)	(68,840,612.62)	(62,630,745.24)	(11,631,212.03)	(244,040,552.43)
年末余额	<u>289,011,673.10</u>	<u>470,059,470.14</u>	<u>1,152,430,327.44</u>	<u>355,252,237.87</u>	<u>2,266,753,708.55</u>

中化国际(控股)股份有限公司

财务报表附注(续)

2014年12月31日

人民币元

五、 合并财务报表主要项目注释(续)

16. 固定资产(续)

2014年(续)

	房屋及建筑物	机器设备	运输工具	储罐及其他设备	合计
账面净值:					
年初余额	882,739,135.68	686,012,170.22	2,981,941,106.34	1,233,465,380.25	5,784,157,792.49
年末余额	680,168,372.09	696,363,419.79	2,827,335,764.28	1,497,768,614.66	5,701,636,170.82
减值准备:					
年初余额	22,014,542.67	35,250,108.62	637,707.95	133,626.45	58,035,985.69
计提	-	-	17,500,000.00	-	17,500,000.00
转销	(22,014,542.67)	(35,131,197.90)	(637,707.95)	(133,626.45)	(57,917,074.97)
年末余额	-	118,910.72	17,500,000.00	-	17,618,910.72
账面价值:					
年初	860,724,593.01	650,762,061.60	2,981,303,398.39	1,233,331,753.80	5,726,121,806.80
年末	680,168,372.09	696,244,509.07	2,809,835,764.28	1,497,768,614.66	5,684,017,260.10

注1: 如附注六、2所述, 本集团子公司中化农化有限公司以其部分评估增值后固定资产对中化资产管理(上海)有限公司进行增资, 随后对中化资产管理(上海)有限公司股权进行了处置。

注2: 如附注九、5(6)(c)所述, 本集团之子公司沈阳科创化学品有限公司将固定资产共计人民币129,291,321.68元, 分别转让于中化资产管理有限公司和沈阳化工研究院有限公司。

2013年

	房屋及建筑物	机器设备	运输工具	储罐及其他设备	合计
账面原值:					
调整前年初					
余额	795,932,346.69	736,691,232.82	4,059,766,422.52	1,205,896,000.87	6,798,286,002.90
同一控制下企业合并					
增加	338,893,229.59	238,077,321.78	7,426,839.84	11,190,902.82	595,588,294.03
调整后年初					
余额	1,134,825,576.28	974,768,554.60	4,067,193,262.36	1,217,086,903.69	7,393,874,296.93
购置	94,446,350.95	158,913,493.71	18,862,379.68	312,957,464.29	585,179,688.63
在建工程					
转入	-	-	-	-	-
处置或					
报废	(23,649,602.60)	(5,080,393.73)	(72,933,972.95)	(33,641,833.28)	(135,305,802.56)
年末余额	1,205,622,324.63	1,128,601,654.58	4,013,121,669.09	1,496,402,534.70	7,843,748,183.00

中化国际(控股)股份有限公司

财务报表附注(续)

2014年12月31日

人民币元

五、 合并财务报表主要项目注释(续)

16. 固定资产(续)

2013年(续)

	房屋及建筑物	机器设备	运输工具	储罐及其他设备	合计
累计折旧:					
调整前年初					
余额	202,896,432.73	246,099,050.65	853,065,402.34	207,028,808.02	1,509,089,693.74
同一控制下企业合并					
增加	63,130,203.89	75,612,899.76	4,947,029.81	6,512,594.57	150,202,728.03
调整后年初					
余额	266,026,636.62	321,711,950.41	858,012,432.15	213,541,402.59	1,659,292,421.77
计提	71,734,378.66	120,060,947.84	191,434,468.54	74,498,117.49	457,727,912.53
处置或					
报废	(3,563,682.62)	(27,496,144.96)	(18,909,649.68)	(7,460,466.53)	(57,429,943.79)
年末余额	<u>334,197,332.66</u>	<u>414,276,753.29</u>	<u>1,030,537,251.01</u>	<u>280,579,053.55</u>	<u>2,059,590,390.51</u>
账面净值:					
年初余额	<u>868,798,939.66</u>	<u>653,056,604.19</u>	<u>3,209,180,830.21</u>	<u>1,003,545,501.10</u>	<u>5,734,581,875.16</u>
年末余额	<u>871,424,991.97</u>	<u>714,324,901.29</u>	<u>2,982,584,418.08</u>	<u>1,215,823,481.15</u>	<u>5,784,157,792.49</u>
减值准备:					
年初余额	-	10,699,754.95	-	2,986.33	10,702,741.28
计提	22,014,542.67	24,669,889.96	637,707.95	130,640.12	47,452,780.70
转销	-	(119,536.29)	-	-	(119,536.29)
年末余额	<u>22,014,542.67</u>	<u>35,250,108.62</u>	<u>637,707.95</u>	<u>133,626.45</u>	<u>58,035,985.69</u>
账面价值:					
年初	<u>868,798,939.66</u>	<u>642,356,849.24</u>	<u>3,209,180,830.21</u>	<u>1,003,542,514.77</u>	<u>5,723,879,133.88</u>
年末	<u>849,410,449.30</u>	<u>679,074,792.67</u>	<u>2,981,946,710.13</u>	<u>1,215,689,854.70</u>	<u>5,726,121,806.80</u>

融资租入固定资产如下:

2014年

	账面原值	累计折旧	减值准备	账面价值
运输工具	<u>7,721,855.76</u>	<u>5,103,849.66</u>	-	<u>2,618,006.10</u>

2013年

	账面原值	累计折旧	减值准备	账面价值
运输工具	<u>8,997,975.19</u>	<u>5,226,841.17</u>	-	<u>3,771,134.02</u>

中化国际(控股)股份有限公司

财务报表附注(续)

2014年12月31日

人民币元

五、 合并财务报表主要项目注释(续)

16. 固定资产(续)

经营性租出固定资产账面价值如下:

	2014年	2013年
储罐及其他设备	<u>317,426,151.82</u>	<u>324,983,774.08</u>

2014年12月31日, 未办妥产权证书的固定资产如下:

	账面价值	未办妥 产权证书原因
西双版纳中化橡胶有限公司 之职工宿舍	3,458,712.87	正在办理中

17. 在建工程

	2014年			2013年		
	账面余额	减值准备	账面价值	账面余额	减值准备	账面价值
白鹭嘴码头 工程	-	-	-	1,168,100.00	1,168,100.00	-
购船购置 费用	527,805,149.14	-	527,805,149.14	-	-	-
三高不溶性 硫磺项目	112,213,225.47	-	112,213,225.47	100,143,295.99	-	100,143,295.99
二厂重建工程	27,481,561.75	-	27,481,561.75	38,714,402.17	-	38,714,402.17
重庆仓储码头	-	-	-	4,357,892.28	4,357,892.28	-
集装罐购置费	37,527,023.49	-	37,527,023.49	6,364,980.00	-	6,364,980.00
TBH工厂扩建	3,949,834.32	-	3,949,834.32	6,083,182.79	-	6,083,182.79
Hevecam SA 种植园扩建	11,872,272.75	-	11,872,272.75	24,101,323.53	-	24,101,323.53
SUD-Cameroon 种植园扩建	11,560,614.48	-	11,560,614.48	4,399,406.36	-	4,399,406.36
安徽煤气综 合利用项目	-	-	-	11,419,113.94	-	11,419,113.94
中化集团世博 B03C-02地块 商办楼项目	140,103,421.00	-	140,103,421.00	51,056,130.63	-	51,056,130.63
硝磺草酮 扩建项目	1,647,314.51	-	1,647,314.51	23,916,031.81	-	23,916,031.81
其他	116,301,859.49	-	116,301,859.49	35,534,790.32	1,345,122.00	34,189,668.32
	<u>990,462,276.40</u>	<u>-</u>	<u>990,462,276.40</u>	<u>307,258,649.82</u>	<u>6,871,114.28</u>	<u>300,387,535.54</u>

中化国际(控股)股份有限公司

财务报表附注(续)

2014年12月31日

人民币元

五、 合并财务报表主要项目注释(续)

17. 在建工程(续)

重要在建工程2014年变动如下:

	预算	年初余额	本年增加	本年转入 固定资产	其他减少	年末余额	资金来源	工程投入 占预算 比例(%)
船舶购置费用	852,297,490.00	-	661,740,827.16	133,935,678.02	-	527,805,149.14	自筹资金	78%
中化集团世博 B03C-02地块 商办楼项目 ^注	1,248,380,000.00	51,056,130.63	92,993,860.07	-	-	144,049,990.70	借款	54%
三高不溶性 硫磺项目	122,572,765.34	100,143,295.99	13,391,052.52	1,321,123.04	-	112,213,225.47	自筹资金	93%
连云港储罐项目	165,260,000.00	8,576,162.43	76,965,448.65	-	-	85,541,611.08	自筹资金	不适用
集装罐购置费	306,650,182.30	6,364,980.00	257,577,939.61	226,415,896.12	-	37,527,023.49	关联方借款	不适用
二厂重建工程	153,000,000.00	38,714,402.17	30,256,387.18	41,489,227.60	-	27,481,561.75	自筹资金	25%
Hevecam SA 种植园扩建	73,709,566.83	24,101,323.53	2,942,185.54	2,768,648.37	12,402,587.95	11,872,272.75	自筹资金	16%
SUD-Cameroon 种植园扩建	111,790,032.21	4,399,406.36	7,664,932.73	-	503,724.61	11,560,614.48	自筹资金	10%

重要在建工程2013年变动如下:

	预算	年初余额	本年增加	本年转入 固定资产	其他减少	年末余额	资金来源	工程投入 占预算 比例(%)
三高不溶性 硫磺项目	102,434,239.58	77,215,783.58	22,927,512.41	-	-	100,143,295.99	自筹资金	98%
B03C-02地块商 办楼项目注	1,248,380,000.00	12,095,461.14	38,960,669.49	-	-	51,056,130.63	自筹资金	4%
二厂重建工程	153,000,000.00	20,679,475.70	36,063,697.29	190,000.00	17,838,770.82	38,714,402.17	自筹资金	25%
Hevecam SA 种植园扩建	56,926,923.00	10,064,674.64	14,036,648.89	-	-	24,101,323.53	自筹资金	42%
安徽煤气综合 利用项目	14,580,000.00	-	11,419,113.94	-	-	11,419,113.94	自筹资金	78%

在建工程减值准备:

2014年

	年初余额	本年计提	本年减少			年末余额
			转回	转销	汇率变动	
白鹭嘴码头 工程	1,168,100.00	-	-	1,168,100.00	-	-
重庆仓储码头	4,357,892.28	-	-	4,357,892.28	-	-
其他	1,345,122.00	-	-	1,345,122.00	-	-
	<u>6,871,114.28</u>	<u>-</u>	<u>-</u>	<u>6,871,114.28</u>	<u>-</u>	<u>-</u>

中化国际(控股)股份有限公司

财务报表附注(续)

2014年12月31日

人民币元

五、 合并财务报表主要项目注释(续)

17. 在建工程(续)

在建工程减值准备(续):

2013年

	年初余额	本年计提	减: 本年减少			年末余额
			转回	转销	汇率变动	
白鹭嘴码头工程	-	1,168,100.00	-	-	-	1,168,100.00
重庆仓储码头	-	4,357,892.28	-	-	-	4,357,892.28
其他	-	1,345,122.00	-	-	-	1,345,122.00
	-	6,871,114.28	-	-	-	6,871,114.28

18. 工程物资

	2014年	2013年
工程材料	1,541,054.67	446,558.12

19. 生产性生物资产

	2014年			2013年		
	账面余额	跌价准备	账面价值	账面余额	跌价准备	账面价值
海外橡胶林	635,281,375.41	-	635,281,375.41	553,791,731.23	-	553,791,731.23
海外棕榈林	32,564,556.84	(20,438,300.97)	12,126,255.87	32,510,829.54	(263,069.25)	32,247,760.29
	667,845,932.25	(20,438,300.97)	647,407,631.28	586,302,560.77	(263,069.25)	586,039,491.52

生物资产减值准备的变动如下:

	年初余额	本年计提	减: 本年减少		汇率变动	年末余额
			转回	转销		
2014年	263,069.25	21,141,981.72	-	-	(966,750.00)	20,438,300.97
2013年	-	284,715.10	-	-	(21,645.85)	263,069.25

中化国际(控股)股份有限公司

财务报表附注(续)

2014年12月31日

人民币元

五、 合并财务报表主要项目注释(续)

19. 生产性生物资产(续)

海外橡胶林系GMG Global Ltd. 所持有的位于喀麦隆和科特迪瓦的橡胶林, 占地面积20,763公顷, 橡胶林在种植后经过11-20年达到可使用状态。截至2014年12月31日止, 海外橡胶林有账面净值为人民币262,636,790.44元(2013: 266,135,845.64元)的橡胶林尚未达到可使用状态, 其余已经达到预定可使用状态的橡胶林鉴于其市场价值和公允价值无法可靠计量, 因此海外橡胶林按照历史成本确认账面价值, 已经达到预定可使用状态的橡胶林以每年4.0%比率进行摊销。

于2014年12月31日, 本集团之子公司Inoboto对其由于项目中止原因不再继续使用的油棕林全额计提跌价准备计人民币21,141,981.72元。

20. 无形资产

2014年

	土地使用权 ^{注1}	专有技术	商品使用权及产品登记证 ^{注2}	软件及其他	合计
原价					
调整前年初余额	1,474,636,929.15	724,965,531.26	168,329,406.71	92,859,303.80	2,460,791,170.92
同一控制下					
企业合并增加	159,404,459.28	369,000.00	-	15,367,319.02	175,140,778.30
调整后年初余额	1,634,041,388.43	725,334,531.26	168,329,406.71	108,226,622.82	2,635,931,949.22
购置	-	4,788,439.83	4,381,454.33	11,304,577.97	20,474,472.13
汇率变动影响	(25,306,099.08)	-	135,949.87	(1,341,377.70)	(26,511,526.91)
处置或报废 ^{注3}	(20,162,065.77)	-	-	(13,900,000.00)	(34,062,065.77)
年末余额	<u>1,588,573,223.58</u>	<u>730,122,971.09</u>	<u>172,846,810.91</u>	<u>104,289,823.09</u>	<u>2,595,832,828.67</u>
累计摊销					
调整前年初余额	38,765,956.27	57,127,674.19	27,477,247.27	48,025,662.32	171,396,540.05
同一控制下					
企业合并增加	18,738,081.52	53,750.04	-	11,897,028.52	30,688,860.08
调整后年初余额	57,504,037.79	57,181,424.23	27,477,247.27	59,922,690.84	202,085,400.13
计提	19,546,737.78	42,510,356.64	12,408,488.74	8,962,122.43	83,427,705.59
汇率变动影响	(774,372.93)	-	11,282.30	(502,172.61)	(1,265,263.24)
处置或报废	(1,779,010.97)	-	-	(11,189,968.00)	(12,968,978.97)
年末余额	<u>74,497,391.67</u>	<u>99,691,780.87</u>	<u>39,897,018.31</u>	<u>57,192,672.66</u>	<u>271,278,863.51</u>
账面价值					
年末	<u>1,514,075,831.91</u>	<u>630,431,190.22</u>	<u>132,949,792.60</u>	<u>47,097,150.43</u>	<u>2,324,553,965.16</u>
年初	<u>1,576,537,350.64</u>	<u>668,153,107.03</u>	<u>140,852,159.44</u>	<u>48,303,931.98</u>	<u>2,433,846,549.09</u>

中化国际(控股)股份有限公司

财务报表附注(续)

2014年12月31日

人民币元

五、 合并财务报表主要项目注释(续)

20. 无形资产(续)

2013年

	土地使用权 ^{注1}	专有技术	商品使用权及 产品登记证	软件及其他	合计
原价					
调整前年初余额	1,472,042,531.67	729,104,651.78	178,501,465.35	71,663,472.89	2,451,312,121.69
同一控制下					
企业合并	159,404,459.28	369,000.00	-	15,248,319.02	175,021,778.30
调整后年初余额	1,631,446,990.95	729,473,651.78	178,501,465.35	86,911,791.91	2,626,333,899.99
购置	48,170,477.59	-	-	22,157,649.40	70,328,126.99
汇率变动影响	(44,988,315.79)	-	(6,848,355.20)	(842,818.49)	(52,679,489.48)
处置或报废	(587,764.32)	(4,139,120.52)	(3,323,703.44)	-	(8,050,588.28)
年末余额	<u>1,634,041,388.43</u>	<u>725,334,531.26</u>	<u>168,329,406.71</u>	<u>108,226,622.82</u>	<u>2,635,931,949.22</u>
累计摊销					
调整前年初余额	21,719,394.48	12,199,024.51	16,154,144.41	42,314,595.06	92,387,158.46
同一控制下					
企业合并	15,520,415.41	53,632.48	-	11,130,393.93	26,704,441.82
调整后年初余额	37,239,809.89	12,252,656.99	16,154,144.41	53,444,988.99	119,091,600.28
计提	20,264,227.90	44,928,767.24	12,596,056.37	6,556,498.57	84,345,550.08
汇率变动影响	-	-	(1,272,953.51)	(78,796.72)	(1,351,750.23)
处置或报废	-	-	-	-	-
年末余额	<u>57,504,037.79</u>	<u>57,181,424.23</u>	<u>27,477,247.27</u>	<u>59,922,690.84</u>	<u>202,085,400.13</u>
账面价值					
年末	<u>1,576,537,350.64</u>	<u>668,153,107.03</u>	<u>140,852,159.44</u>	<u>48,303,931.98</u>	<u>2,433,846,549.09</u>
年初	<u>1,594,207,181.06</u>	<u>717,220,994.79</u>	<u>162,347,320.94</u>	<u>33,466,802.92</u>	<u>2,507,242,299.71</u>

注1: 本集团拥有的位于喀麦隆的土地使用权系由喀麦隆政府授予取得,以50年作为标准使用年限,并可在使用年限终止前以名义价值获得展期。鉴于对橡胶林的持续投入和扩建,本集团估计不太可能出现该土地使用权在现有标准使用年限终止时无法延展的情况,故其使用期限为永久年限,不做摊销。当有确凿证据表明该土地使用权无法延展,本集团将估计相关土地的预计可使用年限并按照使用寿命有限的无形资产摊销政策进行摊销。

注2: 本集团拥有的特许经营权系商标特许使用权,其中人民币4,687,505.77元的特许经营权合同中未约定年限,本公司不进行摊销,于每年末进行减值测试。本年度该项商标特许经营权不存在减值情况。

注3: 如附注九、5(6)(c)所述,本集团之子公司沈阳科创化学品有限公司将无形资产共计人民币15,462,865.77元,转让于沈阳化工研究院有限公司。

中化国际(控股)股份有限公司

财务报表附注(续)

2014年12月31日

人民币元

五、 合并财务报表主要项目注释(续)

21. 商誉

2014年

	年初余额	本年增加 非同一控制下 企业合并	汇率变动影响	年末余额
GMG Global Ltd.	555,048,929.42	-	651,032.41	554,397,897.01
Euroma Rubber Industries Sendirian Berhad	3,149,914.54	-	-	3,149,914.54
ITCA	8,762,285.45	-	1,184,681.95	7,577,603.50
Inobonto Group	9,670,680.19	-	(2,360,472.58)	12,031,152.77
Dorval Ship Management K.K.	63,060.32	-	7,418.86	55,641.46
安徽圣奥化学科技 有限公司	658,581.05	-	-	658,581.05
江苏圣奥化学科技 有限公司	1,324,963,618.17	-	-	1,324,963,618.17
Teck Bee Hang Co., Ltd.	37,518,484.43	-	1,287,702.19	36,230,782.24
	<u>1,939,835,553.57</u>	<u>-</u>	<u>770,362.83</u>	<u>1,939,065,190.74</u>

2013年

	年初余额	本年增加 非同一控制下 企业合并	汇率变动影响	年末余额
GMG Global Ltd.	569,483,245.90	-	14,434,316.48	555,048,929.42
Euroma Rubber Industries Sendirian Berhad	3,149,914.54	-	-	3,149,914.54
ITCA	8,711,782.32	-	(50,503.13)	8,762,285.45
Inobonto Group	12,947,386.30	-	3,276,706.11	9,670,680.19
Dorval Ship Management K.K.	79,643.66	-	16,583.34	63,060.32
安徽圣奥化学科技 有限公司	658,581.05	-	-	658,581.05
江苏圣奥化学科技 有限公司	1,324,963,618.17	-	-	1,324,963,618.17
Teck Bee Hang Co., Ltd.	41,816,721.68	-	4,298,237.25	37,518,484.43
	<u>1,961,810,893.62</u>	<u>-</u>	<u>21,975,340.05</u>	<u>1,939,835,553.57</u>

中化国际(控股)股份有限公司

财务报表附注(续)

2014年12月31日

人民币元

五、 合并财务报表主要项目注释(续)

21. 商誉(续)

本集团以各独立营运的经营实体作为资产组组合进行商誉减值测试。于2014年12月31日, 本集团管理层认为商誉不存在减值情况。

22. 长期待摊费用

2014年

	年初余额	本年增加	本年摊销	汇率变动	年末余额
场地租赁费	612,236.99	-	(124,180.72)	-	488,056.27
房屋装修费	1,354,859.70	-	(361,831.31)	6,471.34	999,499.73
经营租赁改良	14,345,903.59	10,667,411.44	(6,803,605.94)	(229,040.42)	17,980,668.67
长期租赁保证金	-	34,244,336.17	(5,383,358.17)	-	28,860,978.00
其他	-	1,106,170.87	(183,587.52)	17,713.62	940,296.97
	<u>16,313,000.28</u>	<u>46,017,918.48</u>	<u>(12,856,563.66)</u>	<u>(204,855.46)</u>	<u>49,269,499.64</u>

2013年

	年初余额	本年增加	本年摊销	汇率变动	年末余额
场地租赁费	578,795.02	101,450.00	(68,008.03)	-	612,236.99
房屋装修费	1,699,309.40	130,839.84	(431,813.97)	(43,475.57)	1,354,859.70
经营租赁改良	2,006,388.91	13,052,400.58	(655,346.44)	(57,539.46)	14,345,903.59
其他	737,146.23	-	(737,146.23)	-	-
	<u>5,021,639.56</u>	<u>13,284,690.42</u>	<u>(1,892,314.67)</u>	<u>(101,015.03)</u>	<u>16,313,000.28</u>

23. 递延所得税资产/负债

	2014年		2013年	
	可抵扣暂时性差异	递延所得税资产	可抵扣暂时性差异	递延所得税资产
递延所得税资产				
资产减值准备	114,764,928.34	28,691,524.99	63,919,899.92	15,979,974.98
可抵扣亏损	574,317,535.74	135,397,047.20	1,196,224,032.49	295,787,430.64
衍生金融工具的估值	39,010,452.08	7,340,205.12	12,135,493.48	2,063,033.89
预提费用	133,001,589.21	34,141,282.76	136,316,794.37	35,258,316.03
内部长期资产转让				
未实现收益	4,715,784.43	1,178,946.11	19,654,931.08	4,913,732.77
递延收益	1,166,666.68	291,666.67	1,366,666.68	341,666.67
固定资产折旧	33,207,542.40	8,301,885.60	32,532,610.12	8,133,152.53
内部未实现收益	59,461,634.87	14,865,408.72	82,666,621.54	20,666,655.39
其他	43,130,169.80	10,782,542.44	38,831,605.62	9,707,901.41
	<u>1,002,776,303.55</u>	<u>240,990,509.61</u>	<u>1,583,648,655.30</u>	<u>392,851,864.31</u>

中化国际(控股)股份有限公司

财务报表附注(续)

2014年12月31日

人民币元

五、 合并财务报表主要项目注释(续)

23. 递延所得税资产/负债(续)

	2014年		2013年	
	可抵扣暂时性差异	递延所得税资产	可抵扣暂时性差异	递延所得税资产
递延所得税负债				
衍生金融工具的估值	50,351,868.35	11,168,441.38	28,554,416.41	6,424,103.33
视同处置收益	-	-	32,944,162.68	8,236,040.67
计入其他综合收益的可供出售金融资产公允价值变动	39,282,766.11	9,820,691.53	39,762,127.08	9,940,531.78
税率不同的子公司未分配利润	3,643,939,382.07	421,657,946.59	3,590,599,836.90	566,795,497.16
中期票据承销费	2,665,055.64	666,263.91	4,425,358.40	1,106,339.60
长期资产评估增值	857,002,224.80	211,544,430.46	898,543,619.08	222,085,833.92
固定资产折旧	-	-	4,935,184.00	1,233,796.00
其他	126,979,100.68	20,328,735.15	162,355,390.41	30,305,640.95
	<u>4,720,220,397.65</u>	<u>675,186,509.02</u>	<u>4,762,120,094.96</u>	<u>846,127,783.41</u>

递延所得税资产和递延所得税负债以抵销后的净额列示:

	2014年		2013年	
	抵消金额	抵消后余额	抵消金额	抵消后余额
递延所得税资产	<u>105,652,669.92</u>	<u>135,337,839.69</u>	<u>108,610,078.35</u>	<u>284,241,785.96</u>
递延所得税负债	<u>105,652,669.92</u>	<u>569,533,839.10</u>	<u>108,610,078.35</u>	<u>737,517,705.06</u>

未确认递延所得税资产如下:

	2014年	2013年
国内子公司可抵扣亏损	70,823,239.95	69,977,769.86
海外子公司可抵扣亏损	195,577,333.43	29,571,889.45
可抵扣暂时性差异	<u>85,085,721.09</u>	<u>64,446,700.50</u>
	<u>351,486,294.47</u>	<u>163,996,359.81</u>

中化国际(控股)股份有限公司

财务报表附注(续)

2014年12月31日

人民币元

五、 合并财务报表主要项目注释(续)

23. 递延所得税资产/负债(续)

未确认递延所得税资产的国内子公司可抵扣亏损将于以下年度到期:

	2014年	2013年
2014年	-	5,051,377.08
2015年	17,428,139.78	17,428,139.78
2016年	11,965,324.29	11,965,324.29
2017年	23,337,734.44	23,337,734.44
2018年	12,195,194.27	12,195,194.27
2019年	5,896,847.17	-
	<u>70,823,239.95</u>	<u>69,977,769.86</u>

24. 其他非流动资产

	2014年	2013年
船舶保证金	227,570,496.94	195,568,077.33
其他	1,177,987.58	6,623,843.97
	<u>228,748,484.52</u>	<u>202,191,921.30</u>

25. 资产减值准备

	2014年		减: 本年减少		汇率变动	年末余额
	年初余额	本年计提	转回	转销		
坏账准备	30,926,422.77	26,095,697.21	7,509,438.06	537,133.03	(2,658,393.21)	46,317,155.68
存货跌价准备	28,787,777.93	267,304,162.43	-	202,494,317.60	(36,548.81)	93,561,073.95
长期股权投资						
减值准备	3,719,025.00	-	-	-	-	3,719,025.00
固定资产						
减值准备	58,035,985.69	17,500,000.00	-	57,917,074.97	-	17,618,910.72
在建工程						
减值准备	6,871,114.28	-	-	6,871,114.28	-	-
生物资产						
减值准备	263,069.25	21,141,981.72	-	-	(966,750.00)	20,438,300.97
	<u>128,603,394.92</u>	<u>332,041,841.36</u>	<u>7,509,438.06</u>	<u>267,819,639.88</u>	<u>(3,661,692.02)</u>	<u>181,654,466.32</u>

中化国际(控股)股份有限公司

财务报表附注(续)

2014年12月31日

人民币元

五、 合并财务报表主要项目注释(续)

25. 资产减值准备(续)

2013年

	年初余额	本年计提	减: 本年减少		汇率变动	年末余额
			转回	转销		
坏账准备	47,318,825.79	2,991,889.88	-	19,542,249.58	157,956.68	30,926,422.77
存货跌价准备	46,029,835.74	131,014,045.56	-	148,146,086.36	(110,017.01)	28,787,777.93
长期股权投资 减值准备	3,719,025.00	-	-	-	-	3,719,025.00
固定资产 减值准备	10,702,741.29	47,452,780.69	-	119,536.29	-	58,035,985.69
在建工程 减值准备	-	6,871,114.28	-	-	-	6,871,114.28
生物资产 减值准备	-	284,715.10	-	-	(21,645.85)	263,069.25
	<u>107,770,427.82</u>	<u>188,614,545.51</u>	<u>-</u>	<u>167,807,872.23</u>	<u>26,393.82</u>	<u>128,603,394.92</u>

26. 短期借款

	2014年	2013年
信用借款	3,649,486,182.49	2,122,631,789.61
保证借款	10,000,000.00	-
抵押借款	-	24,059,969.19
	<u>3,659,486,182.49</u>	<u>2,146,691,758.80</u>

2014年12月31日, 本集团无已到期但未偿还的短期借款(2013年12月31日: 无)。

于2014年12月31日, 上述借款的年利率为0.90%-6.25%(2013年12月31日: 0.70%-5.04%)。

中化国际(控股)股份有限公司

财务报表附注(续)

2014年12月31日

人民币元

五、 合并财务报表主要项目注释(续)

27. 衍生金融负债

	2014年	2013年
橡胶期货	14,474,262.31	42,007.64
远期外汇买卖合同	<u>25,791,241.36</u>	<u>12,093,485.84</u>
	<u>40,265,503.67</u>	<u>12,135,493.48</u>

本集团的衍生金融负债主要包括橡胶期货和远期外汇买卖合同，其中：橡胶期货的年末公允价值参考相应期货交易所截至资产负债表日最后一个交易日之结算价；远期外汇买卖合同年末公允价值参考相关机构资产负债表日的远期外汇报价。

28. 应付票据

	2014年	2013年
银行承兑汇票	756,603,536.43	544,819,258.00
商业承兑汇票	<u>60,000,000.00</u>	<u>60,000,000.00</u>
	<u>816,603,536.43</u>	<u>604,819,258.00</u>

于2014年12月31日，无到期未付的应付票据(2013年12月31日：无)。

29. 应付账款

	2014年	2013年
商品采购款	2,213,369,030.44	2,813,661,324.60
物流劳务费	87,387,162.95	102,299,459.32
工程项目款	<u>57,140,105.19</u>	<u>53,480,691.52</u>
	<u>2,357,896,298.58</u>	<u>2,969,441,475.44</u>

中化国际(控股)股份有限公司

财务报表附注(续)

2014年12月31日

人民币元

五、 合并财务报表主要项目注释(续)

29. 应付账款(续)

于2014年12月31日, 无账龄超过1年的重要应付账款(2013年12月31日: 无)

30. 预收款项

	2014年	2013年
预收货款	297,711,426.64	442,265,251.11
预收劳务款	<u>74,387,339.34</u>	<u>39,087,440.88</u>
	<u>372,098,765.98</u>	<u>481,352,691.99</u>

于2014年12月31日, 无账龄超过1年的重要预收款(2013年12月31日: 无)。

31. 应付职工薪酬

2014年

	年初余额	本年增加	本年减少	年末余额
短期薪酬	147,727,258.41	962,525,770.68	948,152,626.04	162,100,403.05
其他短期薪酬	<u>3,292,096.72</u>	<u>94,341,965.89</u>	<u>91,441,105.82</u>	<u>6,192,956.79</u>
	<u>151,019,355.13</u>	<u>1,056,867,736.57</u>	<u>1,039,593,731.86</u>	<u>168,293,359.84</u>

2013年

	年初余额	本年增加	本年减少	年末余额
短期薪酬	154,409,662.48	915,336,804.67	922,019,208.74	147,727,258.41
其他短期薪酬	<u>1,859,148.46</u>	<u>79,161,564.49</u>	<u>77,728,616.23</u>	<u>3,292,096.72</u>
	<u>156,268,810.94</u>	<u>994,498,369.16</u>	<u>999,747,824.97</u>	<u>151,019,355.13</u>

中化国际(控股)股份有限公司

财务报表附注(续)

2014年12月31日

人民币元

五、 合并财务报表主要项目注释(续)

31. 应付职工薪酬(续)

短期薪酬如下:

2014年

	年初余额	本年增加	本年减少	年末余额
工资、奖金、津贴和补贴	132,354,368.18	753,539,281.21	742,769,821.16	143,123,828.23
职工福利费	-	70,509,635.17	63,248,013.61	7,261,621.56
社会保险费	3,701,455.99	40,879,615.73	43,491,772.57	1,089,299.15
其中: 医疗保险费	378,548.51	29,628,666.44	29,152,239.13	854,975.82
工伤保险费	25,003.31	2,975,589.14	2,936,547.41	64,045.04
生育保险费	46,724.86	2,623,852.25	2,551,642.57	118,934.54
住房公积金	274,724.03	30,791,733.82	30,879,130.85	187,327.00
其他短期薪酬	11,396,710.21	66,805,504.75	67,763,887.85	10,438,327.11
	<u>147,727,258.41</u>	<u>962,525,770.68</u>	<u>948,152,626.04</u>	<u>162,100,403.05</u>

2013年

	年初余额	本年增加	本年减少	年末余额
工资、奖金、津贴和补贴	131,805,789.05	756,059,339.97	755,510,760.84	132,354,368.18
职工福利费	-	55,309,125.82	55,309,125.82	-
社会保险费	1,828,234.61	49,505,393.31	47,632,171.93	3,701,455.99
其中: 医疗保险费	286,482.72	27,466,693.53	27,374,796.84	378,379.41
工伤保险费	22,327.64	2,814,378.38	2,811,702.71	25,003.31
生育保险费	56,280.16	2,122,444.31	2,132,026.46	46,698.01
住房公积金	310,507.68	29,602,427.09	29,638,210.74	274,724.03
其他短期薪酬	20,465,131.14	24,860,518.48	33,928,939.41	11,396,710.21
	<u>154,409,662.48</u>	<u>915,336,804.67</u>	<u>922,019,208.74</u>	<u>147,727,258.41</u>

中化国际(控股)股份有限公司

财务报表附注(续)

2014年12月31日

人民币元

五、 合并财务报表主要项目注释(续)

31. 应付职工薪酬(续)

设定提存计划如下:

2014年

	年初余额	本年增加	本年减少	年末余额
基本养老保险费	2,393,170.76	84,672,296.78	81,033,117.46	6,032,350.08
失业保险费	140,155.96	4,341,474.92	4,345,311.17	136,319.71
企业年金缴费	758,770.00	5,328,194.19	6,062,677.19	24,287.00
	<u>3,292,096.72</u>	<u>94,341,965.89</u>	<u>91,441,105.82</u>	<u>6,192,956.79</u>

2013年

	年初余额	本年增加	本年减少	年末余额
基本养老保险费	1,805,562.00	66,832,062.99	66,244,454.23	2,393,170.76
失业保险费	53,398.46	4,248,052.15	4,161,294.65	140,155.96
企业年金缴费	188.00	8,081,449.35	7,322,867.35	758,770.00
	<u>1,859,148.46</u>	<u>79,161,564.49</u>	<u>77,728,616.23</u>	<u>3,292,096.72</u>

32. 应交税费

	2014年	2013年
增值税	15,212,876.69	28,123,479.00
营业税	15,788,582.63	1,249,463.17
企业所得税	130,112,036.92	64,793,613.81
个人所得税	6,005,932.23	5,928,482.50
城市维护建设税	2,105,213.70	2,168,469.12
教育费附加	1,597,156.49	1,729,501.76
其他	46,144,068.07	9,929,892.67
	<u>216,965,866.73</u>	<u>113,922,902.03</u>

中化国际(控股)股份有限公司

财务报表附注(续)

2014年12月31日

人民币元

五、 合并财务报表主要项目注释(续)

33. 应付利息

	2014年	2013年
中期票据利息	99,506,666.77	107,006,666.73
分期付息到期还本的 长期借款利息	10,373,875.79	7,951,139.09
短期借款应付利息	<u>8,581,108.50</u>	<u>325,604.95</u>
	<u>118,461,651.06</u>	<u>115,283,410.77</u>

于2014年12月31日，无逾期未付利息(2013年12月31日：无)。

34. 应付股利

	2014年	2013年
子公司自然人股东	<u>-</u>	<u>252,485,280.00</u>

35. 其他应付款

	2014年	2013年
应付运费及杂费	180,603,657.96	161,740,669.64
押金及保证金	26,239,801.89	24,798,714.18
应付农药产品结算价差	67,822,789.68	59,909,416.36
预提费用	102,625,181.56	77,913,976.98
联营公司往来款	18,027,322.51	35,646,876.12
其他	<u>163,718,141.17</u>	<u>245,656,432.98</u>
	<u>559,036,894.77</u>	<u>605,666,086.26</u>

于2014年12月31日，本集团无账龄超过1年的重要其他应付款(2013年12月31日：无)

中化国际(控股)股份有限公司

财务报表附注(续)

2014年12月31日

人民币元

五、 合并财务报表主要项目注释(续)

36. 一年内到期的非流动负债

	2014年	2013年
一年内到期的长期借款	303,281,911.53	1,528,192,888.81
一年内到期的应付债券	<u>-</u>	<u>1,000,000,000.00</u>
	<u>303,281,911.53</u>	<u>2,528,192,888.81</u>

37. 长期借款

	2014年	2013年
抵押借款	705,680,172.08	826,704,927.27
信用借款	<u>3,119,118,937.13</u>	<u>1,113,844,853.46</u>
	<u>3,824,799,109.21</u>	<u>1,940,549,780.73</u>

于2014年12月31日，上述借款的年利率为0.85%-6.22%(2013年12月31日：1.55%-9.00%)。

于2014年12月31日，本集团无到期未偿还的长期借款(2013年12月31日：无)。

38. 应付债券

	2014年	2013年
11中化国MTN1	697,334,944.35	695,574,641.58
11中化01	698,349,174.88	697,101,309.76
11中化02	<u>1,194,506,869.28</u>	<u>1,193,378,382.75</u>
	<u>2,590,190,988.51</u>	<u>2,586,054,334.09</u>

中化国际(控股)股份有限公司

财务报表附注(续)

2014年12月31日

人民币元

五、 合并财务报表主要项目注释(续)

38. 应付债券(续)

2014年12月31日, 应付债券余额列示如下:

	面值	发行日期	债券期限	发行金额	年初余额	本年计提利息	本年折溢价摊销	本年偿还	年末余额
11中化国MTN1	700,000,000.00	2011年6月3日	5年	700,000,000.00	695,574,641.58	36,540,000.00	1,760,302.77	36,540,000.00	697,334,944.35
11中化01	700,000,000.00	2012年3月5日	4年	700,000,000.00	697,101,309.76	33,950,000.00	1,247,865.12	33,950,000.00	698,349,174.88
11中化02	<u>1,200,000,000.00</u>	2012年3月5日	5+2年	<u>1,200,000,000.00</u>	<u>1,193,378,382.75</u>	<u>59,880,000.00</u>	<u>1,128,486.53</u>	<u>59,880,000.00</u>	<u>1,194,506,869.28</u>

2013年12月31日, 应付债券余额列示如下:

	面值	发行日期	债券期限	发行金额	年初余额	本年计提利息	本年折溢价摊销	本年偿还	年末余额
11中化国MTN1	700,000,000.00	2011年6月3日	5年	700,000,000.00	693,908,331.22	36,540,000.00	1,666,310.36	36,540,000.00	695,574,641.58
11中化01	700,000,000.00	2012年3月5日	4年	700,000,000.00	695,914,713.13	33,950,000.04	1,186,596.63	33,950,000.04	697,101,309.76
11中化02	<u>1,200,000,000.00</u>	2012年3月5日	5+2年	<u>1,200,000,000.00</u>	<u>1,192,305,997.55</u>	<u>59,880,000.00</u>	<u>1,072,385.20</u>	<u>59,880,000.00</u>	<u>1,193,378,382.75</u>

39. 长期应付款

	2014年	2013年
融资租赁	<u>4,034,554.65</u>	<u>3,644,815.75</u>

40. 递延收益

	2014年			
	年初余额	本年增加	本年减少	年末余额
政府补助	<u>19,882,464.15</u>	<u>15,297,000.00</u>	<u>9,075,875.12</u>	<u>26,103,589.03</u>
	2013年			
	年初余额	本年增加	本年减少	年末余额
政府补助	<u>22,084,896.04</u>	<u>8,029,100.00</u>	<u>10,231,531.89</u>	<u>19,882,464.15</u>

中化国际(控股)股份有限公司

财务报表附注(续)

2014年12月31日

人民币元

五、 合并财务报表主要项目注释(续)

40. 递延收益(续)

于2014年12月31日, 涉及政府补助的负债项目如下:

	年初余额	本年新增	本年计入 营业外收入	年末余额	与资产/ 收益相关
信息化建设补助	788,571.47	-	262,857.16	525,714.31	与资产相关
新型种农药					
产业化工程	787,786.12	-	192,857.16	594,928.96	与资产相关
环保型新农药					
产业化工程	2,052,857.12	-	1,368,571.44	684,285.68	与资产相关
高效低毒环保新农药					
产业化项目	2,445,357.06	-	715,714.32	1,729,642.74	与资产相关
农药生产低排放					
技术工程项目	2,148,571.38	-	537,142.88	1,611,428.50	与资产相关
高效环保新农药					
搬迁改造项目	176,499.55	-	128,571.44	47,928.11	与资产相关
新型农药及配套					
工程建设项目	308,571.39	-	102,857.16	205,714.23	与资产相关
中央预算建设基建					
新型杀虫剂	2,254,285.71	-	375,714.28	1,878,571.43	与资产相关
新兴产业发展专项	-	1,730,000.00	-	1,730,000.00	与资产相关
沈阳市外国专家局	-	1,500,000.00	-	1,500,000.00	与资产相关
电力需求管理项目	-	1,000,000.00	-	1,000,000.00	与资产相关
2013-1850号人才					
资源开发专项	60,000.00	-	60,000.00	-	与收益相关
候选创制杀虫剂	-	100,000.00	100,000.00	-	与收益相关
化工反应风险					
研究项目	-	2,000,000.00	2,000,000.00	-	与收益相关
湖南化工研究院					
十二五课题经费	-	360,000.00	360,000.00	-	与收益相关
杀菌剂研究课题	-	400,000.00	400,000.00	-	与收益相关
沈阳市人力资源和					
社会保障局补贴款	-	500,000.00	500,000.00	-	与收益相关
辽宁省院士后备					
人选培养工程	-	200,000.00	200,000.00	-	与收益相关
国内信用险补助金	-	7,000.00	7,000.00	-	与收益相关
沈阳院上海浦东					
发展项目拨款	-	400,000.00	400,000.00	-	与收益相关
二厂搬迁重建补偿款	6,308,708.45	-	-	6,308,708.45	与资产相关
产业转型升级项目款	-	7,100,000.00	-	7,100,000.00	与资产相关
环保专项资金	1,386,666.62	-	200,000.00	1,186,666.62	与资产相关
双职工宿舍	1,164,589.28	-	1,164,589.28	-	与资产相关
	<u>19,882,464.15</u>	<u>15,297,000.00</u>	<u>9,075,875.12</u>	<u>26,103,589.03</u>	

中化国际(控股)股份有限公司

财务报表附注(续)

2014年12月31日

人民币元

五、 合并财务报表主要项目注释(续)

40. 递延收益(续)

于2013年12月31日, 涉及政府补助的负债项目如下:

	年初余额	本年新增	本年计入 营业外收入	年末余额	与资产/ 收益相关
信息化建设补助	1,051,428.63	-	262,857.16	788,571.47	与资产相关
新型种衣剂					
产业化工程	980,643.28	-	192,857.16	787,786.12	与资产相关
环保型新农药					
产业化工程	3,421,428.56	-	1,368,571.44	2,052,857.12	与资产相关
高效低毒环保新农药					
产业化项目	3,161,071.38	-	715,714.32	2,445,357.06	与资产相关
农药生产低排放					
技术工程项目	2,685,714.26	-	537,142.88	2,148,571.38	与资产相关
高效环保新农药					
搬迁改造项目	305,070.99	-	128,571.44	176,499.55	与资产相关
新型农药及配套					
工程建设项目	411,428.55	-	102,857.16	308,571.39	与资产相关
中央预算建设基建					
新型杀虫剂	-	2,630,000.00	375,714.28	2,254,285.71	与资产相关
烯肟菌胺项目	500,000.00	-	500,000.00	-	与收益相关
沈阳市人力资源和社					
会化保障局补贴款	-	500,000.00	500,000.00	-	与收益相关
环保替代新农药					
国家重点项目	-	300,000.00	300,000.00	-	与收益相关
科技成果转化					
项目补助资金	-	2,000,000.00	2,000,000.00	-	与收益相关
氟环唑开发补贴	-	500,000.00	500,000.00	-	与收益相关
新型农药啮螬胺研发					
633号专项资金	-	800,000.00	800,000.00	-	与收益相关
小巨人企业奖励	-	200,000.00	200,000.00	-	与收益相关
中国出口信用保险公司					
政府扶持资金	-	519,100.00	519,100.00	-	与收益相关
引进海外研发团队项目	-	500,000.00	500,000.00	-	与收益相关
2013-1850号人才					
资源开发专项	-	60,000.00	-	60,000.00	与收益相关
二厂搬迁重建补偿款	6,787,646.45	-	478,938.00	6,308,708.45	与资产相关
环保专项资金	1,586,666.62	-	200,000.00	1,386,666.62	与资产相关
双职工宿舍	1,193,797.32	20,000.00	49,208.05	1,164,589.28	与资产相关
	<u>22,084,896.04</u>	<u>8,029,100.00</u>	<u>10,231,531.89</u>	<u>19,882,464.15</u>	

中化国际(控股)股份有限公司

财务报表附注(续)

2014年12月31日

人民币元

五、 合并财务报表主要项目注释(续)

41. 股本

2014年

年初余额	本年增减变动					年末余额
	发行新股	送股	公积金转增	解除限售	小计	
无限售条件股份						
人民币普通股	1,437,589,571.00	-	-	285,535,100.00	285,535,100.00	1,723,124,671.00
有限售条件股份						
人民币普通股	645,423,100.00	-	-	(285,535,100.00)	(285,535,100.00)	359,888,000.00
	2,083,012,671.00	-	-	-	-	2,083,012,671.00

2013年

年初余额	本年增减变动				年末余额
	发行新股	送股	公积金转增	其他	
无限售条件股份					
人民币普通股	1,437,589,571.00	-	-	-	1,437,589,571.00
有限售条件股份					
人民币普通股	-	645,423,100.00	-	-	645,423,100.00
	1,437,589,571.00	645,423,100.00	-	-	2,083,012,671.00

本公司于2013年11月非公开发行了645,423,100股股份。其中,中国中化股份有限公司持有的359,888,000股股份限售期为36个月,截至2014年12月31日仍处于限售期。其余公司合计持有的285,535,100股股份限售期均为12个月,截至2014年12月31日已经解除限售。

42. 资本公积

2014年

	年初余额	本年增加	本年减少	年末余额
股本溢价	5,368,910,686.06	-	977,016,074.09	4,391,894,611.97
其中: 投资者投入的资本	4,434,784,461.93	-	-	4,434,784,461.93
同一控制下合并形成的差额	934,126,224.13	-	977,016,074.09	(42,889,849.96)
其他	86,703,554.03	-	24,152,663.86	62,550,890.17
其中: 原制度资本公积	58,351,014.26	-	-	58,351,014.26
其他	28,352,539.77	-	24,152,663.86	4,199,875.91
	5,455,614,240.09	-	1,001,168,737.95	4,454,445,502.14

中化国际(控股)股份有限公司

财务报表附注(续)

2014年12月31日

人民币元

五、 合并财务报表主要项目注释(续)

42. 资本公积(续)

2013年

	年初余额	本年增加	本年减少	年末余额
股本溢价	2,921,320,965.46	3,059,935,720.60	612,346,000.00	5,368,910,686.06
其中: 投资者投入的资本	1,374,848,741.33	3,059,935,720.60	-	4,434,784,461.93
同一控制下合并形成的差额	1,546,472,224.13	-	612,346,000.00	934,126,224.13
其他	95,959,927.44	-	9,256,373.41	86,703,554.03
其中: 原制度资本公积	58,351,014.26	-	-	58,351,014.26
其他	37,608,913.18	-	9,256,373.41	28,352,539.77
	<u>3,017,280,892.90</u>	<u>3,059,935,720.60</u>	<u>621,602,373.41</u>	<u>5,455,614,240.09</u>

43. 其他综合收益

资产负债表中归属于母公司的其他综合收益累积余额:

	2013年 1月1日	增减变动	2013年 12月31日	增减变动	2014年 12月31日
权益法下在被投资单位以后将重分类进损益的其他综合收益中享有的份额	(9,937,801.31)	(8,602,321.33)	(18,540,122.64)	(11,329,075.82)	(29,869,198.46)
可供出售金融资产公允价值变动	(43,960,800.02)	(18,145,389.80)	(62,106,189.82)	28,451,132.65	(33,655,057.17)
外币财务报表折算差额	(152,216,452.95)	(58,858,407.43)	(211,074,860.38)	(144,863,571.34)	(355,938,431.72)
其他	-	-	-	11,819,300.00	11,819,300.00
	<u>(206,115,054.28)</u>	<u>(85,606,118.56)</u>	<u>(291,721,172.84)</u>	<u>(115,922,214.51)</u>	<u>(407,643,387.35)</u>

中化国际(控股)股份有限公司

财务报表附注(续)

2014年12月31日

人民币元

五、 合并财务报表主要项目注释(续)

43. 其他综合收益(续)

利润表中归属于母公司的其他综合收益当期发生额:

2014年

	税前金额	所得税	税后金额
权益法下在被投资单位以后 将重分类进损益的其他 综合收益中享有的份额	(11,329,075.82)	-	(11,329,075.82)
可供出售金融资产公允价值变动	28,451,132.65	-	28,451,132.65
外币报表折算差额	(144,863,571.34)	-	(144,863,571.34)
其他	11,819,300.00	-	11,819,300.00
	<u>(115,922,214.51)</u>	<u>-</u>	<u>(115,922,214.51)</u>

2013年

	税前金额	所得税	税后金额
权益法下在被投资单位以后 将重分类进损益的其他 综合收益中享有的份额	(8,602,321.33)	-	(8,602,321.33)
可供出售金融资产公允价值变动	(18,145,389.80)	-	(18,145,389.80)
外币报表折算差额	(58,858,407.43)	-	(58,858,407.43)
	<u>(85,606,118.56)</u>	<u>-</u>	<u>(85,606,118.56)</u>

44. 专项储备

2014年

	年初余额	本年增加	本年减少	年末余额
安全生产费	<u>35,934,018.55</u>	<u>25,804,322.33</u>	<u>25,855,061.25</u>	<u>35,883,279.63</u>

2013年

	年初余额	本年增加	本年减少	年末余额
安全生产费	<u>28,223,221.74</u>	<u>23,447,692.48</u>	<u>15,736,895.67</u>	<u>35,934,018.55</u>

中化国际(控股)股份有限公司

财务报表附注(续)

2014年12月31日

人民币元

五、 合并财务报表主要项目注释(续)

44. 专项储备(续)

本年度, 集团提取专项储备人民币25,804,322.33元(2013年:人民币19,535,479.48元), 使用专项储备人民币22,569,047.35元(2013年:15,736,895.67元); 公司根据联营公司计提专项储备金额确认专项储备增加人民币1,605,474.95元(2013年:增加人民币3,912,213.00元), 公司处置上海北海船务有限公司确认专项储备减少人民币4,891,488.85元。

45. 盈余公积

2014年

	年初余额	本年增加	本年减少	年末余额
法定盈余公积	<u>549,337,497.49</u>	<u>70,125,553.99</u>	<u>-</u>	<u>619,463,051.48</u>

2013年

	年初余额	本年增加	本年减少	年末余额
法定盈余公积	<u>541,446,751.32</u>	<u>7,890,746.17</u>	<u>-</u>	<u>549,337,497.49</u>

根据公司法、本公司章程的规定, 本公司按净利润的10%提取法定盈余公积金。法定盈余公积累计额为本公司注册资本50%以上的, 可不再提取。

本公司在提取法定盈余公积金后, 可提取任意盈余公积金。经批准, 任意盈余公积金可用于弥补以前年度亏损或增加股本。

46. 未分配利润

	2014年	2013年
调整前上年年末未分配利润	3,709,204,059.89	3,324,997,592.18
加: 同一控制下企业合并	67,051,876.97	44,196,240.71
会计政策变更 ^{注1}	(24,708,122.00)	(24,708,122.00)
调整后本年年初未分配利润	3,751,547,814.86	3,344,485,710.89
归属于母公司股东的净利润	846,290,204.79	646,413,598.67
减: 提取法定盈余公积	70,125,553.99	7,890,746.17
应付普通股现金股利	<u>417,022,598.47</u>	<u>231,460,748.53</u>
年末未分配利润	<u>4,110,689,867.19</u>	<u>3,751,547,814.86</u>

注: 会计政策变更参见附注二、2

中化国际(控股)股份有限公司

财务报表附注(续)

2014年12月31日

人民币元

五、 合并财务报表主要项目注释(续)

46. 未分配利润(续)

2014年, 由于企业会计准则及其相关新规定进行追溯调整, 影响年初未分配利润人民币24,708,122.00元(2013年: 人民币24,708,122.00元); 由于同一控制下企业合并导致的合并范围变更, 影响年初未分配利润人民币67,051,876.97元(2013年: 人民币44,196,240.71元);

根据本公司2014年年度股东大会通过的2013年度利润分配方案, 本公司以总股本2,083,012,671股为基数, 向全体股东每10股派发人民币现金股利1.2元(含税), 总计人民币249,961,520.52元。

根据中化农化有限公司董事会决议通过, 由中化农化有限公司及其下属子公司沈阳科创化学品有限公司分别向中化集团分配现金股利人民币148,155,704.49元和人民币18,905,373.46元。

47. 营业收入及成本

	2014年		2013年	
	收入	成本	收入	成本
主营业务	38,512,405,686.99	35,892,436,236.87	48,219,032,697.55	45,283,172,847.00
其他业务	92,790,987.20	24,343,093.52	95,756,470.64	37,933,404.80
	<u>38,605,196,674.19</u>	<u>35,916,779,330.39</u>	<u>48,314,789,168.19</u>	<u>45,321,106,251.80</u>

营业收入列示如下:

	2014年	2013年
销售商品	34,916,466,239.91	45,259,962,766.34
提供劳务	3,428,961,001.03	2,861,680,380.70
租赁收入	209,657,105.62	142,826,262.43
其他	50,112,327.63	50,319,758.72
	<u>38,605,196,674.19</u>	<u>48,314,789,168.19</u>

中化国际(控股)股份有限公司

财务报表附注(续)

2014年12月31日

人民币元

五、 合并财务报表主要项目注释(续)

48. 营业税金及附加

	2014年	2013年
城市维护建设税	10,457,192.55	8,429,474.19
教育费附加	9,106,659.99	7,443,053.71
营业税	14,451,409.55	6,904,540.55
出口关税	4,982,082.32	36,781,308.27
泰国橡胶林开采费 ^注	45,595,976.36	58,404,688.01
其他税费	273,659.80	443,961.25
	<u>84,866,980.57</u>	<u>118,407,025.98</u>

注：该项目为泰国政府部门对国内企业出口国内天然橡胶，根据出口数量征收的橡胶林开采费。

49. 销售费用

	2014年	2013年
运输包装费	388,239,088.57	310,202,703.11
工资薪酬	198,909,658.90	234,988,394.03
孟山都特许权使用费	76,019,503.30	2,077,133.24
业务经费	74,592,711.26	51,727,811.44
仓储费	69,137,374.34	64,401,340.41
包干费	45,884,387.81	38,327,202.16
广告展览样品费	36,307,016.58	34,197,766.56
保险费	23,811,019.89	30,033,227.33
销售佣金	17,436,944.49	23,956,414.59
商品损耗费	7,015,327.99	6,770,332.14
其他	49,522,151.00	54,031,711.74
	<u>986,875,184.13</u>	<u>850,714,036.75</u>

中化国际(控股)股份有限公司

财务报表附注(续)

2014年12月31日

人民币元

五、 合并财务报表主要项目注释(续)

50. 管理费用

	2014年	2013年
工资薪酬	505,365,470.05	471,075,300.19
租赁费	74,990,369.95	81,462,006.51
无形资产摊销	70,833,448.48	68,358,807.41
差旅费	57,500,267.38	50,897,170.87
折旧费	49,672,732.89	57,129,691.67
研究开发费	48,346,710.00	56,081,980.22
税金	38,537,055.76	35,861,645.38
咨询费	25,450,203.54	34,029,453.86
中介机构费	23,543,984.94	18,132,781.80
办公费	18,487,183.14	8,757,373.32
业务招待费	17,058,286.37	37,873,108.82
修理费	12,442,514.16	13,483,709.62
保险费	5,903,009.59	10,072,955.20
工会经费	3,902,125.25	5,840,676.39
诉讼费	3,745,204.03	4,936,273.45
其他	142,110,536.82	125,895,456.63
	<u>1,097,889,102.35</u>	<u>1,079,888,391.34</u>

51. 财务费用

	2014年	2013年
利息支出	435,794,012.50	465,126,367.76
减：已资本化的利息费用	-	2,147,569.14
利息收入	116,383,524.01	223,423,705.33
汇兑损益	75,229,197.50	(12,541,191.35)
其他	50,453,019.19	37,151,392.29
	<u>445,092,705.18</u>	<u>264,165,294.23</u>

中化国际(控股)股份有限公司

财务报表附注(续)

2014年12月31日

人民币元

五、 合并财务报表主要项目注释(续)

52. 资产减值损失

	2014年	2013年
坏账损失	18,586,259.15	2,991,889.88
存货跌价损失	267,304,162.43	131,014,045.56
固定资产减值损失	17,500,000.00	47,452,780.69
在建工程减值损失	-	6,871,114.28
生物资产减值损失	21,141,981.72	284,715.10
	<u>324,532,403.30</u>	<u>188,614,545.51</u>

53. 公允价值变动损益

	2014年	2013年
衍生金融资产	29,129,076.37	28,954,220.19
衍生金融负债	<u>(30,102,882.49)</u>	<u>9,583,140.06</u>
	<u>(973,806.12)</u>	<u>38,537,360.25</u>

54. 投资收益

	2014年	2013年
权益法核算的长期股权投资收益	251,094,122.01	313,829,309.01
处置长期股权投资产生的投资收益	462,924,311.97	-
处置可供出售金融资产等取得的 投资收益	(977,699.58)	26,442,216.65
可供出售金融资产等在持有 期间取得的投资收益	23,469,499.00	1,443,832.45
处置衍生金融资产取得的投资收益	11,934,671.96	556,967.51
委托贷款取得的投资收益	9,310,419.95	6,742,762.23
理财产品取得的投资收益	315,207,574.90	18,814,094.28
	<u>1,072,962,900.21</u>	<u>367,829,182.13</u>

中化国际(控股)股份有限公司

财务报表附注(续)

2014年12月31日

人民币元

五、 合并财务报表主要项目注释(续)

55. 营业外收入

	2014年	2013年	计入2014年度 非经常性损益
非流动资产处置利得	239,170,770.20	12,485,793.77	239,170,770.20
其中: 固定资产处置利得 ^{注1}	238,471,978.20	1,917,343.92	238,471,978.20
政府补助	131,305,144.98	85,434,752.72	131,305,144.98
对外索赔收入	19,235,827.01	2,685,836.23	19,235,827.01
其他	17,209,054.62	17,704,957.71	17,209,054.62
	<u>406,920,796.81</u>	<u>118,311,340.43</u>	<u>406,920,796.81</u>

注1: 如附注六、2所述, 本集团子公司中化农化有限公司以其部分评估增值后固定资产对中化资产管理(上海)有限公司进行增资, 随后对中化资产管理(上海)有限公司股权进行了处置, 由此本集团实现处置固定资产利得人民币153,849,296.18元。

计入当期损益的政府补助如下:

	2014年	2013年	与资产/收益相关
股权收购贷款贴息及补助	-	22,130,000.00	与收益相关
财政返还	43,060,582.13	37,390,161.42	与收益相关
财政奖励	87,342,045.29	20,114,635.85	与收益相关
其他	902,517.56	5,799,955.45	与收益相关
	<u>131,305,144.98</u>	<u>85,434,752.72</u>	

56. 营业外支出

	2014年	2013年	计入2014年度 非经常性损益
非流动资产处置损失	4,136,026.12	225,856.01	4,136,026.12
其中: 固定资产处损失	2,381,292.43	218,749.81	2,381,292.43
赔偿损失	7,413.65	20,150,121.52	7,413.65
罚没支出	650,577.67	686,766.51	650,577.67
对外捐赠	195,000.00	440,484.85	195,000.00
其他	4,356,229.04	3,009,052.23	4,356,229.04
	<u>9,345,246.48</u>	<u>24,512,281.12</u>	<u>9,345,246.48</u>

中化国际(控股)股份有限公司

财务报表附注(续)

2014年12月31日

人民币元

五、 合并财务报表主要项目注释(续)

57. 利润总额

本集团费用按照性质分类的补充资料如下:

	2014年	2013年
耗用的原材料	33,280,985,311.94	42,754,635,345.67
产成品及在产品存货减少/(增加)	(27,266,481.31)	(598,880,654.71)
职工薪酬	1,056,867,736.57	994,498,369.16
折旧和摊销	529,307,391.92	535,088,004.00
非流动资产减值损失	38,641,981.72	54,608,610.07
财务费用	445,092,705.18	264,165,294.23
租金	74,990,369.95	81,462,006.51
58. 所得税费用		
	2014年	2013年
当期所得税费用	355,031,374.36	205,583,095.24
递延所得税费用	<u>(18,960,079.45)</u>	<u>(2,278,864.47)</u>
	<u>336,071,294.91</u>	<u>203,304,230.77</u>

中化国际(控股)股份有限公司

财务报表附注(续)

2014年12月31日

人民币元

五、 合并财务报表主要项目注释(续)

58. 所得税费用(续)

所得税费用与利润总额的关系列示如下:

	2014年	2013年
利润总额	1, 218, 725, 612. 69	992, 059, 224. 27
按法定或适用税率计算的		
所得税费用(注1)	304, 681, 403. 17	248, 014, 806. 07
某些子公司适用不同税率的影响	7, 547, 852. 71	513, 321. 38
对以前期间当期所得税的调整	(11, 812, 177. 70)	(6, 935, 772. 59)
归属于合营企业和联营企业的损益	(54, 331, 444. 45)	(78, 457, 327. 26)
无须纳税的收入	(6, 848, 267. 47)	(7, 430, 887. 21)
不可抵扣的费用	19, 660, 912. 24	9, 188, 324. 47
税率变动对期初递延		
所得税余额的影响	-	23, 625, 594. 88
利用以前年度可抵扣亏损	(1, 000, 436. 56)	(1, 483, 254. 18)
未确认的可抵扣暂时性差异的 影响和可抵扣亏损	<u>78, 173, 452. 97</u>	<u>16, 269, 425. 21</u>
按本集团实际税率计算的		
所得税费用	<u>336, 071, 294. 91</u>	<u>203, 304, 230. 77</u>

注1: 本集团所得税按在中国境内取得的估计应纳税所得额及适用税率计提。源于其他地区应纳税所得的税项根据本集团经营所在国家的现行法律、解释公告和惯例, 按照适用税率计算。

59. 每股收益

基本每股收益按照归属于本公司普通股股东的当期净利润, 除以发行在外普通股的加权平均数计算。

中化国际(控股)股份有限公司

财务报表附注(续)

2014年12月31日

人民币元

五、 合并财务报表主要项目注释(续)

59. 每股收益(续)

基本每股收益与稀释每股收益的具体计算如下:

	2014年	2013年
收益		
归属于本公司普通股股东的当期净利润		
持续经营	<u>846,290,204.79</u>	<u>646,413,598.67</u>
调整后归属于本公司普通股股东的		
当期净利润	<u>846,290,204.79</u>	<u>646,413,598.67</u>
归属于:		
持续经营	<u>846,290,204.79</u>	<u>646,413,598.67</u>
股份		
本公司发行在外普通股		
的加权平均数	<u>2,083,012,671</u>	<u>1,491,374,829</u>
调整后本公司发行在外普通股的		
加权平均数	<u>2,083,012,671</u>	<u>1,491,374,829</u>

本公司无稀释性潜在普通股。

60. 现金流量表项目注释

收到的其他与经营活动有关的现金:

	2014年	2013年
收到的其他与经营活动有关的现金		
收到的利息收入	115,967,789.90	226,653,420.03
收到的索赔款项	18,076,086.30	1,867,557.73
受限制资金减少	-	62,727,478.89
其他	<u>221,951,579.02</u>	<u>197,394,681.47</u>
	<u>355,995,455.22</u>	<u>488,643,138.12</u>

中化国际(控股)股份有限公司

财务报表附注(续)

2014年12月31日

人民币元

五、 合并财务报表主要项目注释(续)

60. 现金流量表项目注释(续)

支付的其他与经营活动有关的现金:

	2014年	2013年
支付的其他与经营活动有关的现金		
支付的经营费用及管理费用	1, 243, 923, 048. 67	1, 140, 037, 317. 24
受限制货币资金的增加	5, 365, 578. 26	-
银行手续费及其他	15, 414, 788. 21	37, 238, 725. 22
营业外支出	<u>7, 032, 154. 92</u>	<u>27, 697, 484. 89</u>
	<u>1, 271, 735, 570. 06</u>	<u>1, 204, 973, 527. 35</u>

支付的其他与投资活动有关的现金说明:

	2014年	2013年
支付的其他与投资活动有关的现金		
船舶保证金	<u>32, 002, 419. 61</u>	<u>147, 858, 077. 00</u>

支付的其他与筹资活动有关的现金说明:

	2014年	2013年
支付的其他与筹资活动有关的现金		
同一控制下企业合并所		
支付的现金	953, 024, 900. 00	612, 346, 000. 00
GMG Global Ltd. 收购少数		
股东股权支付的现金	-	33, 906, 140. 33
融资租赁款	<u>1, 542, 066. 16</u>	<u>645, 478. 76</u>
	<u>954, 566, 966. 16</u>	<u>646, 897, 619. 09</u>

中化国际(控股)股份有限公司

财务报表附注(续)

2014年12月31日

人民币元

五、 合并财务报表主要项目注释(续)

61. 现金流量表补充资料

(1) 现金流量表补充资料

将净利润调节为经营活动现金流量:

	2014年	2013年
净利润	882,654,317.78	788,754,993.50
加: 资产减值准备	324,532,403.30	188,614,545.51
固定资产折旧	418,083,905.43	430,611,893.34
无形资产摊销	83,426,447.60	84,190,814.90
长期待摊费用摊销	7,473,205.49	1,802,414.67
生物资产摊销	14,745,378.54	15,356,511.80
投资性房地产摊销	5,578,454.85	3,126,369.29
处置固定资产、无形资产和 其他长期资产的损失	(235,034,744.08)	(12,259,937.76)
公允价值变动损失/(收益)	973,806.12	(38,537,360.25)
财务费用	468,099,006.09	448,451,546.61
投资收益	(1,072,962,900.21)	(367,829,182.13)
递延所得税资产减少/(增加)	148,903,946.27	(54,982,953.87)
递延所得税负债(减少)/增加	(167,983,865.96)	54,392,969.40
存货的减少/(增加)	215,842,070.05	(378,341,089.11)
专项储备的增加/(减少)	(50,738.92)	5,694,071.02
经营性应收项目的减少	429,997,174.09	341,976,476.87
经营性应付项目的增加	(567,875,442.92)	(626,657,344.56)
经营活动产生的现金流量净额	<u>956,402,423.52</u>	<u>884,364,739.23</u>

中化国际(控股)股份有限公司

财务报表附注(续)

2014年12月31日

人民币元

五、 合并财务报表主要项目注释(续)

61. 现金流量表补充资料(续)

(1) 现金流量表补充资料(续)

	2014年	2013年
现金及现金等价物净变动:		
现金的年末余额	3,121,956,683.64	2,179,214,558.70
减: 现金的年初余额	<u>2,179,214,558.70</u>	<u>5,667,283,601.05</u>
现金及现金等价物净增加额	<u>942,742,124.94</u>	<u>(3,488,069,042.35)</u>

(2) 取得或处置子公司及其他营业单位信息

处置子公司及其他营业单位的信息

	2014年	2013年
处置子公司及其他营业单位的价格	4,935,450.63	-
处置子公司及其他营业单位收到的 现金和现金等价物	4,935,450.63	-
减: 处置子公司及其他营业单位持 有的现金和现金等价物	<u>48,670.09</u>	<u>-</u>
处置子公司及其他营业单位收到 的现金净额	<u>4,886,780.54</u>	<u>-</u>

中化国际(控股)股份有限公司

财务报表附注(续)

2014年12月31日

人民币元

五、 合并财务报表主要项目注释(续)

61. 现金流量表补充资料(续)

(3) 现金及现金等价物

	2014年	2013年
现金	3,121,956,683.64	2,179,214,558.70
其中：库存现金	4,183,616.50	5,589,531.20
可随时用于支付的 银行存款	<u>3,117,773,067.14</u>	<u>2,173,625,027.50</u>
年末现金及现金等价物余额	<u>3,121,956,683.64</u>	<u>2,179,214,558.70</u>

62. 所有权或使用权受到限制的资产

		2014年	2013年
货币资金	注1	65,089,868.52	59,724,290.26
应收账款	注2	112,506,899.01	191,309,197.87
其他应收款	注3	137,068,972.76	122,836,790.69
存货	注4	92,549,328.08	129,978,950.24
固定资产	注5	356,859,155.91	1,853,599,990.30
生产性生物资产	注6	<u>243,570,664.89</u>	<u>244,260,635.66</u>
		<u>1,007,644,889.17</u>	<u>2,601,709,855.02</u>

注1： 2014年12月31日，总计折合人民币65,089,868.52元。其中由两部分组成，一是由GMG持有的货币资金折合人民币35,208,790.95元(2013年12月31日：折合人民币34,875,522.11元)因银行贷款而质押的保证金，二是中化作物保护品有限公司因开立银行承兑汇票而质押的保证金人民币29,881,077.57元(2013年12月31日：19,872,118.33元)。本年度无因开立银行承兑汇票而质押的保证金(2013年12月31日：5,046,296.00元)

中化国际(控股)股份有限公司

财务报表附注(续)

2014年12月31日

人民币元

五、 合并财务报表主要项目注释(续)

62. 所有权或使用权受到限制的资产(续)

注2: 2014年12月31日, 由Hevecam SA和Tropical Rubber Cote d'Ivoire持有的应收账款中有折合人民币112,506,899.01元(2013: 折合人民币191,309,197.87元)被作为抵押物向当地金融机构借入长期借款。

注3: 2014年12月31日, 由Hevecam SA和Tropical Rubber Cote d'Ivoire持有的其他应收款中有折合人民币137,068,972.76元(2013: 折合人民币122,836,790.69元)被作为抵押物向当地金融机构借入长期借款。

注4: 2014年12月31日, 由Hevecam SA和Tropical Rubber Cote d'Ivoire持有的存货中有折合人民币92,549,328.08元(2013: 折合人民币129,978,950.24元)被作为抵押物向当地金融机构借入长期借款。

注5: 2014年12月31日, Hevecam SA, Tropical Rubber Cote d'Ivoire和ITCA的固定资产折合人民币356,859,155.91元(2013年12月31日: 折合人民币318,047,031.66元)被作为抵押物向当地金融机构借入长期借款。2014年12月31日, 集团不存在以船舶和集装罐作为抵押物取得银行借款(2013年12月31日: 折合人民币1,413,192,959.51元)。

注6: 2014年12月31日, 由Hevecam SA和Tropical Rubber Cote d'Ivoire持有的生产性生物资产中有折合人民币243,570,664.89元(2013年12月31日: 折合人民币244,260,635.66元)被作为抵押物向当地金融机构借入长期借款。

中化国际(控股)股份有限公司

财务报表附注(续)

2014年12月31日

人民币元

五、 合并财务报表主要项目注释(续)

63. 外币货币性项目

	2014年12月31日			2013年12月31日		
	原币	汇率	折合人民币	原币	汇率	折合人民币
货币资金						
美元	74,671,320.11	6.1190	456,913,807.75	68,083,113.35	6.0969	415,095,933.78
印度卢比	220,195,703.51	0.0968	21,314,944.10	96,219,060.91	0.0978	9,410,224.16
新加坡币	3,429,905.03	4.6396	15,913,387.38	10,886,044.86	4.7845	52,084,281.63
菲律宾比索	375,634,863.03	0.1385	52,025,428.53	186,560,266.86	0.1365	25,465,476.43
马来西亚令吉	2,354,175.93	1.7625	4,149,235.08	2,005,337.32	1.8470	3,703,858.03
非非法郎XOF	2,216,098,311.11	0.0117	25,928,350.24	1,994,921,907.00	0.0128	25,535,000.41
中非法郎XAF	6,555,327,630.00	0.0114	74,730,734.98	10,166,368,426.00	0.0128	130,129,515.85
欧元	6,162,849.95	7.4556	45,947,744.11	7,188,024.13	8.4189	60,515,256.35
英镑	159.69	9.5437	1,524.00	2,335.00	10.0556	23,479.83
泰币	299,334,101.47	0.1887	56,484,344.95	351,817,223.72	0.1849	65,051,004.67
印尼卢比	32,990,330,091.00	0.0005	16,495,165.05	97,507,302,898.00	0.0005	48,753,651.45
日元	11,379,707.39	0.0514	584,916.96	450,500,308.00	0.0578	26,038,917.80
迪拉姆	1,322,443.40	1.4762	1,952,190.94	1,422,660.87	1.6478	2,344,260.58
澳大利亚元	3,991,831.53	5.0174	20,028,615.52	2,035,615.65	5.4301	11,053,596.54
刚果法郎	178,640,924.64	0.0069	1,232,622.38	270,242,795.00	0.0067	1,810,626.73
韩元	1,446,185,522.00	0.0057	8,243,257.48	-	-	-
港币	10,905.79	0.7889	8,603.58	105.78	0.7862	83.16
衍生金融资产						
美元	-	-	-	658,523.59	6.0969	4,014,952.48
新加坡	-	-	-	1,093,235.00	4.7845	5,230,582.86
应收账款						
美元	190,238,999.65	6.1190	1,164,072,438.83	106,010,491.31	6.0969	646,335,364.47
印度卢比	234,418,463.64	0.0968	22,691,707.28	145,445,036.99	0.0978	14,224,524.62
新加坡币	2,000.00	4.6396	9,279.20	17,265,304.35	4.7845	82,605,848.68
菲律宾比索	342,299,594.51	0.1385	47,408,493.84	142,093.41	1.1365	161,489.16
非非法郎XOF	618,309,645.30	0.0117	7,234,222.85	772,127,547.00	0.0128	9,883,232.60
中非法郎XAF	3,988,815.79	0.0114	45,472.50	828,754.00	0.0128	10,608.05
欧元	4,230,057.39	7.4556	31,537,615.91	5,923,075.82	8.4189	49,865,783.02
泰币	509,602,258.08	0.1887	96,161,946.10	104,216,354.69	0.1849	19,269,603.98
印尼卢比	-	-	-	39,616,322.00	0.0005	19,808.16
日元	136,502,546.89	0.0514	7,016,230.91	79,845,761.00	0.0578	4,615,084.99
迪拉姆	2,421,436.78	1.4762	3,574,524.97	-	-	-
澳大利亚元	10,229,836.50	5.0174	51,327,181.67	4,343,788.35	5.4301	23,587,205.12
刚果法郎	89,856,684.06	0.0069	620,011.12	-	-	-
港币	68,085.90	0.7889	53,712.97	-	-	-
其他应收款						
美元	10,844,480.32	6.1190	66,357,375.10	15,043,728.17	6.0969	91,720,106.28
印度卢比	13,030,494.32	0.0968	1,261,351.85	9,759,951.70	0.0978	954,523.28
新加坡币	9,593,571.74	4.6396	44,510,335.44	4,861,083.26	4.7845	23,257,852.86
菲律宾比索	15,925,434.73	0.1385	2,205,672.71	7,917,463.30	0.1365	1,080,733.74
马来西亚令吉	130,374.77	1.7625	229,785.54	99,127.08	1.8470	183,087.72
非非法郎XOF	5,931,784,027.35	0.0117	69,401,873.12	5,485,973,246.00	0.0128	70,220,457.55
中非法郎XAF	12,065,582,835.09	0.0114	137,547,644.32	8,980,492,498.00	0.0128	114,950,303.97
欧元	2,002.25	7.4556	14,928.00	2,200.00	8.4189	18,521.58
英镑	1,629.49	9.5437	15,551.37	-	-	-
泰币	46,837,010.49	0.1887	8,838,143.88	131,897,514.54	0.1849	24,387,850.44
印尼卢比	26,846,954,120.00	0.0005	13,423,477.06	34,454,229,746.00	0.0005	17,227,114.87
日元	644,941.63	0.0514	33,150.00	113,029,462.00	0.0578	6,533,102.90
迪拉姆	72,962.62	1.4762	107,707.42	78,977.04	1.6478	130,138.37
澳大利亚元	480,268.11	5.0174	2,409,697.20	47,666.37	5.4301	258,833.16
刚果法郎	71,658,405.80	0.0069	494,443.00	882,008,039.00	0.0067	5,909,453.86
韩元	151,821,491.23	0.0057	865,382.50	-	-	-
港币	40,641.89	0.7889	32,062.39	-	-	-

中化国际(控股)股份有限公司

财务报表附注(续)

2014年12月31日

人民币元

五、 合并财务报表主要项目注释(续)

63. 外币货币性项目(续)

	2014年12月31日			2013年12月31日		
	原币	汇率	折合人民币	原币	汇率	折合人民币
可供出售金融资产						
港币	-	-	-	499,250,751.69	0.7862	392,510,940.98
短期借款						
美元	490,506,016.33	6.1190	3,001,406,313.92	185,065,159.55	6.0969	1,128,323,771.26
非非法郎	5,296,070,399.15	0.0117	61,964,023.67	3,785,967,629.69	0.0128	48,460,385.66
澳大利亚元	2,248,289.59	5.0174	11,280,568.21	-	-	-
泰币	-	-	-	130,109,500.50	0.1849	24,057,246.64
衍生金融负债						
美元	-	-	-	1,990,436.69	6.0969	12,135,493.46
应付账款						
美元	308,435,206.14	6.1190	1,887,315,026.39	309,048,882.78	6.0969	1,884,240,133.42
印度卢比	132,075,528.72	0.0968	12,784,911.18	486,908,585.36	0.0978	47,619,659.65
新加坡币	41,592.04	4.6396	192,970.43	10,955.00	4.7845	52,414.20
菲律宾比索	165,386,054.66	0.1385	22,905,968.57	172,640,044.54	0.1365	23,565,366.08
马来西亚令吉	9,572.37	1.7625	16,871.31	4,122,914.36	1.8470	7,615,022.82
非非法郎	1,283,134,940.17	0.0117	15,012,678.80	2,711,342,720.00	0.0128	34,705,186.82
中非法郎	2,923,710,088.60	0.0114	33,330,295.01	1,725,185,157.00	0.0128	22,082,370.01
欧元	692,851.42	7.4556	5,165,623.02	63,571.76	8.4189	535,204.29
印尼卢比IDR	2,888,816,120.00	0.0005	1,444,408.06	10,546,700,535.00	0.0005	5,273,350.27
英镑	7,979.12	9.5437	76,150.37	2,091.14	10.0556	21,027.67
泰币	20,645,132.54	0.1887	3,895,736.51	142,441,526.29	0.1849	26,337,438.21
迪拉姆	1,231,311.68	1.4762	1,817,662.30	2,215,965.57	1.6478	3,651,468.07
日元	32,149,636.86	0.0510	1,639,631.48	166,359,847.00	0.0578	9,615,599.16
丹麦克朗	137,899.89	1.0161	140,120.08	-	-	-
澳大利亚元	2,385,390.28	5.0174	11,968,457.19	-	-	-
刚果法郎	-	-	-	485,760.00	0.0067	3,254.59
港币	7,087.39	0.7889	5,591.24	42,415.00	0.7862	33,346.67
其他应付款						
美元	4,352,352.11	6.1190	26,632,042.58	9,273,423.29	6.0969	56,539,134.46
印度卢比	204,880,834.09	0.0968	19,832,464.74	158,897,970.50	0.0978	15,540,221.51
新加坡币	21,960.12	4.6396	101,886.17	5,382,088.91	4.7845	25,750,604.39
菲律宾比索	499,686,129.03	0.1385	69,206,528.87	455,791,639.09	0.1365	62,215,558.74
马来西亚令吉	1,490,700.27	1.7625	2,627,359.22	1,323,960.84	1.8470	2,445,355.67
非非法郎	3,452,719,424.79	0.0117	40,396,817.27	2,526,976,003.00	0.0128	32,345,292.84
中非法郎	7,603,478,296.49	0.0114	86,679,652.58	2,527,464,899.00	0.0128	32,351,550.71
欧元	6,801.37	7.4556	50,708.33	29,889.00	8.4189	251,632.50
印尼卢比IDR	5,073,568,980.00	0.0005	2,536,784.49	3,057,749,892.00	0.0005	1,528,874.95
英镑	27,085.82	9.5437	258,498.98	-	-	-
泰币	13,953,926.02	0.1887	2,633,105.84	197,836,495.06	0.1849	36,579,967.94
迪拉姆	679,342.52	1.4762	1,002,845.43	-	-	-
澳大利亚元	2,257,684.90	5.0174	11,327,708.23	889,904.65	5.4301	4,832,271.24
刚果法郎	90,282,808.70	0.0069	622,951.38	99,783,200.00	0.0067	668,547.44
港币	40,000.00	0.7889	31,556.00	36,300.00	0.7862	28,539.06
长期借款						
美元	298,586,250.00	6.1190	1,827,049,263.75	115,718,750.00	6.0969	705,525,646.87
中非法郎	16,775,449,853.51	0.0114	191,240,128.33	5,513,153,302.00	0.0128	70,568,362.27
印尼卢比IDR	13,019,921,400.00	0.0005	6,509,960.70	13,506,158,400.00	0.0005	6,753,079.20
1年内到期非流动负债						
美元	36,732,500.00	6.1190	224,766,167.50	236,812,500.00	6.0969	1,443,822,131.25
中非法郎	1,185,591,581.58	0.0114	13,515,744.03	1,091,450,847.00	0.0128	13,970,570.84
			<u>10,180,841,474.24</u>			<u>8,276,227,357.98</u>

中化国际(控股)股份有限公司

财务报表附注(续)

2014年12月31日

人民币元

六、 合并范围的变动

1. 同一控制下企业合并

2014年12月，本集团下属子公司中化作物保护品有限公司以现金人民币953,024,900.00元取得了中化农化有限公司100%股权，及其下属子公司沈阳科创化学品有限公司49%之股权(该子公司剩余51%之股权继续由中化农化有限公司所持有)，另外，由中化农化有限公司及阳科创化学品有限公司共同持有95%股权的沈阳化工研究院(南通)科技发展有限公司也间接包含在此次同一控制下企业合并范围中。中化农化有限公司原系本公司的最终控股公司——中国中化集团公司的子公司，由于合并前后合并中化作物保护品有限公司与中化农化有限公司及其下属子公司均受中国中化集团公司控制且该控制并非暂时性，故本合并属同一控制下的企业合并。中化作物保护品有限公司于2014年12月30日支付交易款项并实施对中化农化有限公司及其下属子公司沈阳科创化学品有限公司、沈阳化工研究院(南通)科技发展有限公司的控制，因此合并日确定为2014年12月31日。

	2014年度	2013年度
营业收入	1,465,240,850.77	1,504,375,679.00
净利润	154,368,784.73	38,306,129.64
现金流量净额	<u>286,073,135.44</u>	

中化农化有限公司在合并日及上一会计期间合并资产负债表日资产及负债的账面价值如下：

	2014年12月31日	2013年12月31日
货币资金	414,122,417.78	117,445,248.48
衍生金融资产	3,198.33	-
应收票据	32,813,268.00	16,833,553.00
应收账款	265,958,976.12	266,155,717.44
预付账款	10,814,059.36	13,801,086.44
其他应收款	18,039,367.99	19,926,265.28
存货	312,913,750.54	290,223,147.97
其他流动资产	1,862,461.09	11,128,728.18

中化国际(控股)股份有限公司

财务报表附注(续)

2014年12月31日

人民币元

六、 合并范围的变动(续)

1. 同一控制下企业合并(续)

中化农化有限公司在合并日及上一会计期间合并资产负债表日资产及负债的账面价值如下(续):

	2014年12月31日	2013年12月31日
可供出售金融资产	50,113,385.37	50,926,505.37
投资性房地产	-	99,588,796.85
固定资产	237,894,188.76	464,757,789.68
在建工程	13,662,156.24	23,916,031.81
无形资产	124,043,689.72	144,451,918.22
长期待摊费用	9,074,541.44	34,650.00
递延所得税资产	6,308,154.51	7,382,751.92
短期借款	(10,000,000.00)	(24,997,851.92)
衍生金融负债	(1,255,051.58)	-
应付票据	(125,061,705.31)	(116,088,441.61)
应付账款	(154,374,272.57)	(136,020,268.55)
预收账款	(32,083,455.53)	(42,359,830.52)
应付职工薪酬	(24,419,856.04)	(25,302,042.81)
应交税费	(63,236,813.91)	(2,061,980.58)
应付利息	(748,140.16)	(269,640.00)
其他应付款	(33,783,750.03)	(109,182,039.75)
长期借款	(2,976,346.02)	-
递延所得税负债	(9,820,691.53)	(9,940,531.77)
其他非流动负债	(11,508,213.96)	(11,022,499.80)
合计	<u>1,028,355,318.61</u>	<u>1,049,327,063.33</u>
少数股东权益	<u>(2,251,514.38)</u>	<u>(8,572,419.88)</u>
	<u>1,026,103,804.23</u>	<u>1,040,754,643.45</u>
合并差额(计入权益)	<u>(48,347,141.22)</u>	
合并对价	<u>977,756,663.01</u>	

中化国际(控股)股份有限公司

财务报表附注(续)

2014年12月31日

人民币元

六、 合并范围的变动(续)

2. 处置子公司

	注册地	业务性质	本集团合计 持股比例	本集团合计享有 的表决权比例	不再成为 子公司原因
中化资产管理(上海)有限公司	上海	其他	100.00%	100%	注

注： 本集团所属中化资产管理(上海)有限公司(原“上海凯乐货运有限公司”)与中化资产管理有限公司于2014年11月26日签订股权转让协议，以人民币324,288,505.36元出售其所持有中化资产管理有限公司的100%股权，故股权处置日为2014年11月26日，本集团管理层以中化资产管理(上海)有限公司2014年10月31日的财务报表作为作为处置日的财务报表。故自2014年11月27日起，本集团不再将中化资产管理有限公司纳入合并范围。中化资产管理有限公司的相关财务信息列示如下：

	2014年10月31日 账面价值	2013年12月31日 账面价值
流动资产	11,728,198.86	13,375,988.06
非流动资产	148,994,955.59	16,429,381.47
流动负债	16,218,587.19	5,814,357.18
非流动负债	-	1,640,000.00
	<u>176,941,741.64</u>	<u>22,351,012.35</u>
少数股东权益	<u>6,502,532.46</u>	<u>6,680,134.08</u>
剩余股权的公允价值	<u>170,439,209.18</u>	
处置损益 ^{注1}	<u>153,849,296.18</u>	
处置对价	<u>324,288,505.36</u>	

注1：根据股权转让协议，中化农化以其评估增值后的固定资产及投资性房地产对中化资产管理(上海)有限公司(原“上海凯乐货运有限公司”)进行增资，上述固定资产及投资性房地产经评估后增值共计人民币153,849,296.18元。

六、 合并范围的变动(续)

2. 处置子公司(续)

中化国际(控股)股份有限公司

财务报表附注(续)

2014年12月31日

人民币元

注：(续)

	2014年1月1日 至10月31日期间
营业收入	26,621,343.93
营业成本	20,678,393.03
净利润	<u>(361,191.40)</u>

3. 合并范围其他变动

本集团所属裕华隆贸易有限公司于2014年11月30日关闭。故自2014年12月1日起，本集团不再将裕华隆贸易有限公司纳入合并范围。

本集团所属重庆长航化工码头有限公司于2014年10月31日关闭。故自2014年11月1日起，本集团不再将重庆长航化工码头有限公司纳入合并范围。

本集团所属中化国际仓储运输重庆有限公司于2014年2月28日关闭。故自2014年3月1日起，本集团不再将中化国际仓储运输重庆有限公司纳入合并范围。

本集团所属Sinorgchem Technology India Private Limited于2014年11月30日关闭。故自2014年12月1日起，本集团不再将Sinorgchem Technology India Private Limited纳入合并范围。

本集团所属中种集团农业化学有限公司于2014年10月31日关闭。故自2014年11月1日起，本集团不再将中种集团农业化学有限公司纳入合并范围。

中化国际(控股)股份有限公司

财务报表附注(续)

2014年12月31日

人民币元

七、 在其他主体中的权益

1. 在子公司中的权益

本公司重要子公司的情况如下:

	主要 经营地	注册地	业务性质	注册资本	持股比例(%)	
					直接	间接
通过设立或投资等方式取得的重要子公司						
Sinochem International (Overseas) Pte., Ltd.	新加坡	新加坡	进出口贸易	美元2.11亿元	100	
SC Petrochemical FZE	阿联酋	阿联酋	化工、橡胶产品贸易	美元81.74万元		100
中化国际物流有限公司	中国上海	中国上海	国际和国内航线 货物运输及油运等	人民币29.11亿元	100	
海南中化船务有限责任公司	中国海南	中国海南	国际和国内航线 货物运输及油运等	人民币17.79亿元		100
Sinochem International FZE	阿联酋	阿联酋	国际和国内航线 货物运输及油运等	美元2,081.66万元		100
上海中化思多而特 船务有限公司	中国上海	中国上海	国际和国内航线 货物运输及油运等	美元6,000万元		51
上海思尔博化工 物流有限公司	中国上海	中国上海	道路货物运输、 货运代理	人民币5.07亿元		100
上海优保博国际 物流有限公司	中国上海	中国上海	进出口货物运输 代理、储罐租赁	人民币3,000万元		100
中化国际仓储 运输有限公司	中国北京	中国北京	进出口货物的海、 陆、空运输代理	人民币2,350万元		100
连云港港口国际石化 仓储有限公司	中国江苏	中国江苏	进出口货物的海、 陆、空运输代理	人民币5,000万元		51
中化作物保护品有限公司	中国上海	中国上海	农资经营及化工 原料及产品贸易	人民币8亿元	100	
海南中化橡胶有限公司	中国海南	中国海南	天然橡胶加工	人民币6,000万元	95.50	
西双版纳中化橡胶 有限公司	中国云南	中国云南	天然橡胶加工	人民币9,000万元	96.67	
GMG Investment Congo SPRL	民主刚果	民主刚果	天然橡胶加工	新加坡元270万元		51
GMG Cote d'Ivoire SA.	科特迪瓦	科特迪瓦	天然橡胶加工	新加坡元60.6万元		51
同一控制下企业合并取得的子公司						
上海德寰置业有限公司	中国上海	中国上海	房地产开发经营	人民币54,341万元	100	
中化农化有限公司	中国上海	中国上海	农药贸易	人民币6.80亿元		100
沈阳科创化学品有限公司	中国沈阳	中国沈阳	农药制剂生产	人民币48,873万元		100
沈阳化工研究院(南通) 科技发展有限公司	中国南通	中国南通	农药制剂生产	人民币3.50亿元		95

中化国际(控股)股份有限公司

财务报表附注(续)

2014年12月31日

人民币元

七、 在其他主体中的权益(续)

1. 在子公司中的权益(续)

	主要 经营地	注册地	业务性质	注册资本	持股比例(%)	
					直接	间接
非同一控制下企业合并取得的重要子公司						
Euroma Rubber Industries Sendirian Berhad	马来西亚	马来西亚	天然橡胶加工	林吉特2,000万元		97.5
GMG Global Ltd.	新加坡	新加坡	天然橡胶种植、 加工和销售	新加坡元 267,084,457元		51
Teck Bee Hang Co., Ltd.	泰国	泰国	天然橡胶加工	泰铢16.48亿元		28.05
Hevecam SA	喀麦隆	喀麦隆	天然橡胶加工	中非法郎 157.4795亿元*		45.90
Tropical Rubber Cote d'Ivoire	科特迪瓦	科特迪瓦	天然橡胶加工	非共法郎20亿元**		26.11
江苏圣奥化学科技有限公司	中国江苏	中国江苏	橡胶防老剂生产	人民币5.85亿元		60.98
泰安圣奥化工有限公司	中国山东	中国山东	橡胶防老剂生产	人民币1亿元		60.98
山东圣奥化工有限公司	中国山东	中国山东	橡胶防老剂生产	人民币1亿元		60.98
Dorval Ship Management K.K.	日本	日本	船务管理、船舶专业 领域内技术咨询服务	日元100万元		51
Inobonto Holdings Pte. Ltd.	印尼	印尼	天然橡胶加工	新加坡元10,090元		48.17
Ivoirienne De Traitement De Caoutchouc*	科特迪瓦	科特迪瓦	天然橡胶加工	中非法郎 15.36亿元		30.60

* 中非法郎: 中非金融合作法郎

** 非共法郎: 非洲金融共同体法郎

存在重要少数股东权益的子公司如下:

2014年

	少数股东 持股比例	归属少数 股东损益	向少数股东 支付股利	年末累计 少数股东权益
上海中化思多而特 船务有限公司	49%	314,219.49	14,700,000.00	286,054,432.62
GMG Global Ltd.	49%	(147,570,792.61)	18,671,398.01	1,904,251,278.70
Hevecam	10%	(3,309,669.72)	-	129,428,489.69
江苏圣奥化学科技有限公司	39.024%	134,926,891.84	-	1,160,826,003.73
连云港港口国际石化 仓储有限公司	49%	186,034.46	-	93,033,405.50

中化国际(控股)股份有限公司

财务报表附注(续)

2014年12月31日

人民币元

七、 在其他主体中的权益(续)

1. 在子公司中的权益(续)

存在重要少数股东权益的子公司如下(续):

2013年

	少数股东 持股比例	归属少数 股东损益	向少数股东 支付股利	年末累计 少数股东权益
上海中化思多而特 船务有限公司	49%	6,384,651.78	-	300,440,213.13
GMG Global Ltd.	49%	4,754,133.47	24,560,818.46	2,218,677,831.47
Hevecam	10%	7,106,512.49	3,851,044.05	145,524,168.28
江苏圣奥化学科技有限公司	39.024%	124,628,458.82	-	1,027,178,020.08
连云港港口国际石化 仓储有限公司	49%	264,569.45	-	23,243,881.70

2. 在合营企业和联营企业中的权益

	主要经营地	注册地	业务 性质	注册资本	持股比例(%)		会计 处理
					直接	间接	
联营企业							
江阴桑阳氨纶有限公司	中国江苏	中国江苏	生产	人民币41,461,421.02元	25.00		权益法
南通江山农药化工股份有限公司	中国江苏	中国江苏	生产	人民币198,000,000.00元	29.19		权益法
中化兴中石油转运(舟山)有限公司	中国浙江	中国浙江	物流	美元32,564,000.00元	44.80		权益法
江苏扬农化工集团有限公司	中国江苏	中国江苏	生产	人民币168,990,614.02元	40.53		权益法
江苏瑞盛新材料科技有限公司	中国江苏	中国江苏	生产	人民币1,000,000,000.00元		40	权益法
连云港港口国际石化港务有限公司	中国江苏	中国江苏	物流	人民币100,000,000.00元		51	权益法
中化镇江焦化有限公司	中国江苏	中国江苏	生产	人民币165,000,000.00元		25	权益法
山西亚鑫煤焦化有限公司	中国山西	中国山西	生产	人民币315,000,000.00元		25	权益法
FeltexCo.,Ltd.	泰国	泰国	生产	泰铢43,781,821.06元		45	权益法
SiatNV	比利时	比利时	生产	欧元24,000,000.00元		35	权益法
NewportTwoLLC	美国	美国	物流	美元44,820,000.00元		40	权益法

本集团持有江苏扬农化工集团有限公司(“扬农化工”)40.53%股权,扬农化工作为本集团战略伙伴主要生产农化产品,采用权益法核算,该投资对本集团活动具有战略性。

中化国际(控股)股份有限公司

财务报表附注(续)

2014年12月31日

人民币元

七、 在其他主体中的权益(续)

2. 在合营企业和联营企业中的权益(续)

下表列示了扬农集团的财务信息，这些财务信息调整了所有会计政策差异且调节至本财务报表账面金额：

	2014年	2013年
流动资产	6,059,197,908.90	5,773,344,157.65
非流动资产	<u>3,869,596,049.03</u>	<u>3,509,608,477.11</u>
资产合计	<u>9,928,793,957.93</u>	<u>9,282,952,634.76</u>
流动负债	4,287,803,099.53	3,507,610,365.55
非流动负债	<u>104,094,933.88</u>	<u>687,441,606.36</u>
负债合计	<u>4,391,898,033.41</u>	<u>4,195,051,971.91</u>
少数股东权益	<u>2,257,605,227.00</u>	<u>1,990,368,865.60</u>
归属于母公司的股东权益	<u>3,279,290,697.52</u>	<u>3,097,531,797.25</u>
按持股比例享有的净资产份额	<u>1,328,768,590.64</u>	<u>1,255,119,884.25</u>
调整事项	<u>-</u>	<u>-</u>
投资的账面价值	<u>1,974,718,491.43</u>	<u>1,910,797,726.65</u>
营业收入	6,855,627,682.20	6,533,561,690.52
财务费用-利息收入	65,416,613.93	38,360,021.44
财务费用-利息费用	152,496,417.88	113,041,526.70
所得税费用	134,333,383.19	48,370,964.16
净利润	486,179,203.35	400,357,604.65
其他综合收益	234,724.76	928,403.40
综合收益总额	486,781,872.49	399,470,434.20
收到的股利	<u>11,979,260.78</u>	<u>-</u>

中化国际(控股)股份有限公司

财务报表附注(续)

2014年12月31日

人民币元

七、 在其他主体中的权益(续)

2. 在合营企业和联营企业中的权益(续)

下表列示了对本集团不重要的合营企业和联营企业的汇总财务信息:

	2014年	2013年
联营企业		
投资账面价值合计	3,756,249,586.94	3,907,889,098.39
下列各项按持股比例计算的合计数		
净利润	128,197,805.79	201,113,792.69
其他综合收益	(129,164,199.18)	(66,628,409.14)
综合收益总额	<u>(966,393.39)</u>	<u>134,485,383.55</u>

八、 与金融工具相关的风险

1. 金融工具分类

资产负债表日的各类金融工具的账面价值如下:

2014年

金融资产

	以公允价值计量且 其变动计入当期 损益的金融资产 交易性	持有至 到期投资	贷款和 应收款项	可供出售 金融资产	合计
货币资金	-	-	3,187,046,552.16	-	3,187,046,552.16
以公允价值计量且 其变动计入当期 损益的金融资产	100,707,128.87	-	-	-	100,707,128.87
衍生金融资产	69,926,538.19	-	-	-	69,926,538.19
应收票据	-	-	474,688,252.56	-	474,688,252.56
应收账款	-	-	2,561,858,386.32	-	2,561,858,386.32
应收利息	-	-	982,680.28	-	982,680.28
应收股利	-	-	12,842,151.25	-	12,842,151.25
其他应收款	-	-	1,082,330,766.70	-	1,082,330,766.70
其他流动资产	-	-	360,000,000.00	-	360,000,000.00
可供出售金融资产	-	-	-	392,055,257.91	392,055,257.91
长期应收款	-	-	22,734,040.00	-	22,734,040.00
	<u>170,633,667.06</u>	<u>-</u>	<u>7,702,482,829.27</u>	<u>392,055,257.91</u>	<u>8,265,171,754.24</u>

八、 与金融工具相关的风险(续)

中化国际(控股)股份有限公司

财务报表附注(续)

2014年12月31日

人民币元

1. 金融工具分类(续)

资产负债表日的各类金融工具的账面价值如下(续):

2014年(续)

金融负债

	以公允价值计量且其变动 计入当期损益的金融负债 交易性	其他 金融负债	合计
短期借款	-	3,659,486,182.49	3,659,486,182.49
以公允价值计量且其变动 计入当期损益的金融负债	88,887,828.87	-	88,887,828.87
衍生金融负债	40,265,503.67	-	40,265,503.67
应付票据	-	816,603,536.43	816,603,536.43
应付账款	-	2,357,896,298.58	2,357,896,298.58
应付利息	-	118,461,651.06	118,461,651.06
其他应付款	-	559,536,894.77	559,536,894.77
一年内到期的非流动负债	-	303,281,911.53	303,281,911.53
长期借款	-	3,824,799,109.21	3,824,799,109.21
应付债券	-	2,590,190,988.51	2,590,190,988.51
长期应付款	-	4,034,554.65	4,034,554.65
	<u>129,153,332.54</u>	<u>14,234,291,127.23</u>	<u>14,363,444,459.77</u>

2013年

金融资产

	以公允价值计量且 其变动计入当期 损益的金融资产 交易性	持有至 到期投资	贷款和 应收款项	可供出售 金融资产	合计
货币资金	-	-	2,238,938,848.96	-	2,238,938,848.96
衍生金融资产	41,613,828.14	-	-	-	41,613,828.14
应收票据	-	-	912,702,260.23	-	912,702,260.23
应收账款	-	-	2,884,182,732.93	-	2,884,182,732.93
应收利息	-	-	1,264,838.36	-	1,264,838.36
其他应收款	-	-	639,951,336.25	-	639,951,336.25
其他流动资产	-	-	1,000,000,000.00	-	1,000,000,000.00
可供出售金融资产	-	-	-	493,946,465.97	493,946,465.97
长期应收款	-	-	25,673,627.00	-	25,673,627.00
	<u>41,613,828.14</u>	<u>-</u>	<u>7,702,713,643.73</u>	<u>493,946,465.97</u>	<u>8,238,273,937.84</u>

中化国际(控股)股份有限公司

财务报表附注(续)

2014年12月31日

人民币元

八、与金融工具相关的风险(续)

1. 金融工具分类(续)

资产负债表日的各类金融工具的账面价值如下(续):

2013年(续)

金融负债	以公允价值计量且其变动 计入当期损益的金融负债 交易性	其他 金融负债	合计
短期借款	-	2,146,691,758.80	2,146,691,758.80
衍生金融负债	12,135,493.48	-	12,135,493.48
应付票据	-	604,819,258.00	604,819,258.00
应付账款	-	2,969,441,475.44	2,969,441,475.44
应付利息	-	115,283,410.77	115,283,410.77
其他应付款	-	605,666,086.27	605,666,086.27
一年内到期的非流动负债	-	2,528,192,888.81	2,528,192,888.81
长期借款	-	1,940,549,780.73	1,940,549,780.73
应付债券	-	2,586,054,334.09	2,586,054,334.09
长期应付款	-	3,644,815.75	3,644,815.75
	<u>12,135,493.48</u>	<u>13,500,343,808.66</u>	<u>13,512,479,302.14</u>

2. 金融资产转移

已整体终止确认但继续涉入的已转移金融资产

于2014年12月31日, 本集团已背书给供应商用于结算应付账款的银行承兑汇票的账面价值为人民币904,713,916.45元(2013年12月31日: 人民币1,403,655,494.27元)。于2014年12月31日, 其到期日为1至12个月, 根据《票据法》相关规定, 若承兑银行拒绝付款的, 其持有人有权向本集团追索(“继续涉入”)。本集团认为, 本集团已经转移了其几乎所有的风险和报酬, 因此, 终止确认其及与之相关的已结算应付账款的账面价值。继续涉入及回购的最大损失和未折现现金流量等于其账面价值。

2014年度, 本集团于其转移日未确认利得或损失。本集团无因继续涉入已终止确认金融资产当年度和累计确认的收益或费用。

中化国际(控股)股份有限公司

财务报表附注(续)

2014年12月31日

人民币元

八、 与金融工具相关的风险(续)

3. 金融工具风险

信用风险

本集团仅与经认可的、信誉良好的第三方进行交易。按照本集团的政策，需对所有要求采用信用方式进行交易的客户进行信用审核。另外，本集团对应收账款余额进行持续监控，以确保本集团不致面临重大坏账风险。对于未采用相关经营单位的记账本位币结算的交易，除非本集团信用控制部门特别批准，否则本集团不提供信用交易条件。

本集团其他金融资产包括货币资金、可供出售金融资产、其他应收款及某些衍生工具，这些金融资产的信用风险源自交易对手违约，最大风险敞口等于这些工具的账面金额。本集团还因提供财务担保而面临信用风险，详见附注十、2中披露。

由于本集团仅与经认可的且信誉良好的第三方进行交易，所以无需担保物。信用风险集中按照客户/交易对手、地理区域和行业进行管理。由于本集团的应收账款客户群广泛地分散于不同的部门和行业中，因此在本集团内部不存在重大信用风险集中。本集团对应收账款余额未持有任何担保物或其他信用增级。

本集团因应收账款和其他应收款产生的信用风险敞口的量化数据，参见附注五、5和6中。

于2014年12月31日，尚未逾期和发生减值的应收账款与大量的近期无违约记录的分散化的客户有关。

于2014年12月31日，已逾期但未减值的应收账款与大量的和本集团有良好交易记录的独立客户有关。根据以往经验，由于信用质量未发生重大变化且仍被认为可全额收回，本集团认为无需对其计提减值准备。

中化国际(控股)股份有限公司

财务报表附注(续)

2014年12月31日

人民币元

八、 与金融工具相关的风险(续)

3. 金融工具风险(续)

流动性风险

本集团采用循环流动性计划工具管理资金短缺风险。该工具既考虑其金融工具的到期日，也考虑本集团运营产生的预计现金流量。

本集团的目标是运用银行借款、可转换债券、融资租赁和其他计息借款等多种融资手段以保持融资的持续性与灵活性的平衡。本集团的政策是，根据财务报表中反映的借款的账面价值，不超过50.89%的借款应于12个月内到期。于2014年12月31日，本集团55.31%(2013年：65.63%)的债务在不足1年内到期。

下表概括了金融负债按未折现的合同现金流量所作的到期期限分析：

2014年

	1年以内	1年以上至五年	合计
短期借款	3,659,486,182.49	-	3,659,486,182.49
以公允价值计量且其变动 计入当期损益的金融资产	88,887,828.87	-	88,887,828.87
衍生金融负债	40,265,503.67	-	40,265,503.67
应付票据	816,603,536.43	-	816,603,536.43
应付账款	2,357,896,298.58	-	2,357,896,298.58
应付利息	118,461,651.06	-	118,461,651.06
其他应付款	559,536,894.77	-	559,536,894.77
一年内到期的非流动负债	303,281,911.53	-	303,281,911.53
长期借款	-	3,824,799,109.21	3,824,799,109.21
应付债券	-	2,590,190,988.51	2,590,190,988.51
长期应付款	-	4,034,554.65	4,034,554.65
	<u>7,944,419,807.40</u>	<u>6,419,024,652.37</u>	<u>14,363,444,459.77</u>

中化国际(控股)股份有限公司

财务报表附注(续)

2014年12月31日

人民币元

八、 与金融工具相关的风险(续)

3. 金融工具风险(续)

流动性风险(续)

下表概括了金融负债按未折现的合同现金流量所作的到期期限分析：(续)

2013年	1年以内	1年以上至五年	合计
短期借款	2,146,691,758.80	-	2,146,691,758.80
交易性金融负债	12,135,493.48	-	12,135,493.48
应付票据	604,819,258.00	-	604,819,258.00
应付账款	2,969,441,475.44	-	2,969,441,475.44
应付利息	115,283,410.77	-	115,283,410.77
其他应付款	491,936,297.55	113,729,788.72	605,666,086.27
一年内到期的非流动负债	2,528,192,888.81	-	2,528,192,888.81
长期借款	-	1,940,549,780.73	1,940,549,780.73
应付债券	-	2,586,054,334.09	2,586,054,334.09
长期应付款	-	3,644,815.75	3,644,815.75
	<u>8,868,500,582.85</u>	<u>4,643,978,719.29</u>	<u>13,512,479,302.14</u>

市场风险

利率风险

本集团面临的利率变动的风险主要与本集团以浮动利率计息的长期负债有关。

下表为利率风险的敏感性分析，反映了在其他变量不变的假设下，利率发生合理、可能的变动时，将对净利润(通过对浮动利率借款的影响)和股东权益产生的影响。

中化国际(控股)股份有限公司

财务报表附注(续)

2014年12月31日

人民币元

八、 与金融工具相关的风险(续)

3. 金融工具风险(续)

市场风险(续)

利率风险(续)

	基准点 增加/(减少)	净利润 增加/(减少)	股东权益 增加/(减少) *
2014年			
所有币种	10%	3,239,791.85	-
所有币种	(10%)	(3,239,791.85)	-
2013年			
所有币种	10%	1,221,023.56	-
所有币种	(10%)	(1,221,023.56)	-

* 不包括留存收益。

汇率风险

本集团面临交易性的外汇风险。此类风险由于经营单位以其记账本位币以外的货币进行的销售或采购所致。

本集团的政策是将套期衍生工具的期限与被套期项目的期限协商配对，从而使套期最为有效。

下表为外汇风险的敏感性分析，反映了在其他变量不变的假设下，主要外币汇率发生合理、可能的变动时，将对净利润(由于货币性资产、货币性负债以及远期外汇合同的公允价值变化)和股东权益产生的影响。

中化国际(控股)股份有限公司

财务报表附注(续)

2014年12月31日

人民币元

八、 与金融工具相关的风险(续)

3. 金融工具风险(续)

市场风险(续)

汇率风险(续)

	股东权益 增加/(减少)	净利润 增加/(减少)	股东权益 增加/(减少) *
2014年			
人民币对美元贬值	10%	(300,662,049.98)	-
人民币对美元升值	(10%)	300,662,049.98	-
人民币对新加坡元贬值	10%	4,510,360.91	-
人民币对新加坡元升值	(10%)	(4,510,360.91)	-
人民币对欧元贬值	10%	4,336,514.20	-
人民币对欧元升值	(10%)	(4,336,514.20)	-
2013年			
人民币对美元贬值	10%	320,322,993.18	-
人民币对美元升值	(10%)	(320,322,993.18)	-
人民币对新加坡元贬值	10%	3,771,284.72	-
人民币对新加坡元升值	(10%)	(3,771,284.72)	-
人民币对欧元贬值	10%	8,221,127.39	-
人民币对欧元升值	(10%)	(8,221,127.39)	-

* 不包括留存收益。

中化国际(控股)股份有限公司

财务报表附注(续)

2014年12月31日

人民币元

八、 与金融工具相关的风险(续)

3. 金融工具风险(续)

市场风险(续)

权益工具投资价格风险

权益工具投资价格风险，是指权益性证券的公允价值因股票指数水平和个别证券价值的变化而降低的风险。于2014年12月31日，本集团暴露于因归类为可供出售权益工具投资的个别权益工具投资而产生的权益工具投资价格风险之下。本集团持有的上市权益工具投资在上海、香港的证券交易所上市，并在资产负债表日以市场报价计量。

以下证券交易所的、在最接近资产负债表日的交易日的收盘时的市场股票指数，以及年度内其各自的最高收盘点和最低收盘点如下：

	2014年 12月31日	2014年 最高/最低	2013年 12月31日	2013年 最高/最低
上海—A股指数	3,235	3,239/1,985	-	-
香港—H股指数	11,985	12,115/9,160	23,306	24,112/19,426

下表说明了，在所有其他变量保持不变的假设下，本集团的净利润和股东权益对权益工具投资的公允价值的每10%的变动(以资产负债表日的账面价值为基础)的敏感性。就本敏感性分析而言，对于可供出售权益工具投资，该影响被视为对可供出售权益工具投资公允价值变动的的影响，而不考虑可能影响利润表的减值等因素。

	权益工具投资 账面价值	净利润 增加/(减少)	股东权益 增加/(减少)*
2014年			
权益工具投资			
上海—可供出售权益工具投资	50,113,385.37	-	10,637,440.00
香港—可供出售权益工具投资	284,727,158.64	-	26,868,663.78

中化国际(控股)股份有限公司

财务报表附注(续)

2014年12月31日

人民币元

八、 与金融工具相关的风险(续)

3. 金融工具风险(续)

市场风险(续)

权益工具投资价格风险(续)

	权益工具投资 账面价值	净利润 增加/(减少)	股东权益 增加/(减少)*
2013年			
权益工具投资			
上海—可供出售权益工具投资	50,926,505.37	-	10,637,440.00
香港—可供出售权益工具投资	392,510,940.98	-	40,562,702.82

* 不包括留存收益。

4. 资本管理

本集团资本管理的主要目标是确保本集团持续经营的能力，并保持健康的资本比率，以支持业务发展并使股东价值最大化。

本集团管理资本结构并根据经济形势以及相关资产的风险特征的变化对其进行调整。本集团不受外部强制性资本要求的约束。2014年度和2013年度，资本管理的目标、政策或程序未发生变化。

本集团通过资产负债率监控其资本，该比率按照总负债除以总资产计算。于2014年12月31日及2013年12月31日，资产负债率如下：

	2014年	2013年
总负债	15,715,939,880.45	15,268,659,700.49
总资产	<u>30,111,183,315.85</u>	<u>30,465,081,201.15</u>
总资产负债率	<u>52.2%</u>	<u>50.1%</u>

中化国际(控股)股份有限公司

财务报表附注(续)

2014年12月31日

人民币元

九、 关联方关系及其交易

1. 母公司

	注册地	业务性质	注册资本	对本公司持股比例(%)	对本公司表决权比例(%)
中国中化股份有限公司	中国北京	石油、化肥、种子、塑料、金融、酒店、房地产开发等	人民币398亿元	55.35	55.35

本公司的最终控股公司为中国中化集团公司。

2. 子公司

子公司详见附注七、在其他主体中的权益。

3. 合营企业和联营企业

合营企业和联营企业详见附注七、3。

4. 其他关联方

关联方关系

	最终控股公司
中国中化集团公司	最终控股公司
中化国际信息公司	同受中国中化集团公司控制
中化塑料有限公司	同受中国中化集团公司控制
中化石油上海有限公司	同受中国中化集团公司控制
中化宁波(集团)有限公司	同受中国中化集团公司控制
中化近代环保化工(西安)有限公司	同受中国中化集团公司控制
中国中化集团公司财务有限责任公司	同受中国中化集团公司控制
中化河北有限公司	同受中国中化集团公司控制
中化国际太仓兴国实业有限公司	同受中国中化集团公司控制
天津港中化危险品物流有限公司	同受中国中化集团公司控制
中化(青岛)实业有限公司	同受中国中化集团公司控制
太仓中化环保化工有限公司	同受中国中化集团公司控制
金茂(上海)物业服务有限公司	同受中国中化集团公司控制

中化国际(控股)股份有限公司

财务报表附注(续)

2014年12月31日

人民币元

九、 关联方关系及其交易(续)

4. 其他关联方(续)

关联方关系

中化南通石化储运有限公司	同受中国中化集团公司控制
中化化肥有限公司	同受中国中化集团公司控制
中化石油有限公司	同受中国中化集团公司控制
中化国际物业酒店管理有限公司	同受中国中化集团公司控制
上海昌化实业有限公司	同受中国中化集团公司控制
中国金茂(集团)有限公司	同受中国中化集团公司控制
中化金茂物业管理(北京)有限公司	同受中国中化集团公司控制
中化广东有限公司	同受中国中化集团公司控制
中化天津港石化仓储有限公司	同受中国中化集团公司控制
中化(青岛保税区)工贸实业有限公司	同受中国中化集团公司控制
浙江蓝天环保科技股份有限公司	同受中国中化集团公司控制
杭州富时特化工有限公司	同受中国中化集团公司控制
中化扬州石化码头仓储有限公司	同受中国中化集团公司控制
沈阳化工研究院设计工程公司	同受中国中化集团公司控制
沈阳化工研究院有限公司	同受中国中化集团公司控制
浙江天正设备成套工程有限公司	同受中国中化集团公司控制
浙江省天正设计工程有限公司	同受中国中化集团公司控制
中化弘润石油化工有限公司	同受中国中化集团公司控制
上海苏化国际贸易有限公司	同受中国中化集团公司控制
中化天津有限公司	同受中国中化集团公司控制
中化保险经纪(北京)有限责任公司	同受中国中化集团公司控制
中化资产管理(上海)有限公司 (原“上海凯乐货运有限公司”)	同受中国中化集团公司控制
远东宏信租船有限公司	同受中国中化集团公司控制
中化国际石油(巴哈马)有限公司	同受中国中化集团公司控制
中化香港化工国际有限公司	同受中国中化集团公司控制
SinochemJapanCo., Ltd.	同受中国中化集团公司控制
SinochemTrading(Singapore)PteLtd.	同受中国中化集团公司控制
中化浦东贸易有限公司	同受中国中化集团公司控制
贵州蓝天化工有限公司	同受中国中化集团公司控制
杭州富时特有限公司	同受中国中化集团公司控制
浙江天正有限公司	同受中国中化集团公司控制
浙江天正设备成套工程公司	同受中国中化集团公司控制

中化国际(控股)股份有限公司

财务报表附注(续)

2014年12月31日

人民币元

九、 关联方关系及其交易(续)

4. 其他关联方(续)

关联方关系

江山新加坡有限公司	同受中国中化集团公司控制
扬农新加坡有限公司	同受中国中化集团公司控制
浙江蓝天环保氟材料有限公司	同受中国中化集团公司控制
浙江化工院科技有限公司	同受中国中化集团公司控制
中化蓝天霍尼韦尔新材料有限公司	同受中国中化集团公司控制
中化集团财务有限责任公司	同受中国中化集团公司控制
中化资产管理有限公司	同受中国中化集团公司控制

5. 本集团与关联方的主要交易

(1) 关联方商品和劳务交易

	注释	2014年	2013年
<u>自关联方购买商品</u>			
南通江山农药化工股份有限公司	(1) a	181,534,525.56	192,768,551.87
山西亚鑫煤焦化有限公司	(1) a	145,574,726.75	267,187,638.07
中化塑料有限公司	(1) a	85,133,743.42	25,525,360.53
中化镇江焦化有限公司	(1) a	19,447,290.58	71,204,137.69
中化浦东贸易有限公司	(1) a	3,408,120.00	
SinochemJapanCo., Ltd.	(1) a	2,113,368.00	5,230,589.34
中化南通石化储运有限公司	(1) a	2,103,492.20	1,368,780.06
沈阳化工研究院设计工程公司	(1) a	1,907,692.37	-
浙江天正设备成套工程公司	(1) a	712,529.91	-
上海昌化实业有限公司	(1) a	124,953.50	178,591.01
太仓中化环保化工有限公司	(1) a	-	25,524.38
浙江省天正设计工程有限公司	(1) a	-	200,000.00
中国中化集团公司	(1) a	-	23,683,252.31
中化石油上海有限公司	(1) a	-	22,235,978.46
		<u>442,060,442.29</u>	<u>609,608,403.72</u>

中化国际(控股)股份有限公司

财务报表附注(续)

2014年12月31日

人民币元

九、 关联方关系及其交易(续)

5. 本集团与关联方的主要交易(续)

(1) 关联方商品和劳务交易(续)

	注释	2014年	2013年
<u>自关联方接受劳务</u>			
中化金茂物业管理(北京)有限公司	(1)b	522,787.91	466,335.96
沈阳化工研究院设计工程公司	(1)c	400,000.00	-
浙江天正有限公司	(1)c	320,000.00	-
SinochemJapanCo., Ltd.	(1)c	100,000.00	-
金茂(上海)物业服务有限公司	(1)b	79,271.50	986,352.16
天津港中化危险品物流有限公司	(1)c	-	274,226.00
上海凯乐货运有限公司	(1)c	-	662,327.95
		<u>1,422,059.41</u>	<u>2,389,242.07</u>
<u>向关联方销售商品</u>			
上海昌化实业有限公司	(1)d	7,335,414.82	1,558,980.33
南通江山农药化工股份有限公司	(1)d	5,017,699.13	60,655,649.67
中化镇江焦化有限公司	(1)d	4,280,618.02	9,743,972.32
SinochemJapanCo., Ltd.	(1)d	271,818.28	1,709,157.95
江苏扬农化工集团有限公司	(1)d	-	1,911,039.00
浙江天正设备成套工程公司	(1)d	-	91,374.00
中化农化有限公司	(1)d	-	79,943.40
太仓中化环保化工有限公司	(1)d	-	13,675.21
		<u>16,905,550.25</u>	<u>75,763,791.88</u>

中化国际(控股)股份有限公司

财务报表附注(续)

2014年12月31日

人民币元

九、 关联方关系及其交易(续)

5. 本集团与关联方的主要交易(续)

(1) 关联方商品和劳务交易(续)

	注释	2014年	2013年
<u>向关联方提供劳务</u>			
中化塑料有限公司	(1)e	9,284,820.39	7,523,186.65
贵州蓝天化工有限公司	(1)e	5,036,999.98	-
Sinochem Trading (Singapore) Pte Ltd.	(1)e	3,656,422.47	3,386,388.15
中化化肥有限公司	(1)e	244,830.57	440,456.60
浙江化工院科技有限公司	(1)e	146,765.62	-
中化香港化工国际有限公司	(1)e	139,925.73	156,537.17
中化河北有限公司	(1)e	47,609.06	94,972.58
杭州富时特有限公司	(1)e	33,621.21	-
沈阳化工研究院设计工程公司	(1)e	-	39,971.70
中国中化集团公司	(1)e	-	437,543.41
中化石油有限公司	(1)e	-	1,823,534.74
中化天津有限公司	(1)e	-	12,614.19
		<u>18,590,995.03</u>	<u>13,915,205.19</u>

(2) 关联方租赁

	注释	租赁 资产种类	2014年 租赁收入	2013年 租赁收入
<u>作为出租人</u>				
太仓中化环保化工有限公司	(2)a	集装罐	10,607,449.38	7,597,002.71
浙江蓝天环保氟材料有限公司	(2)a	集装罐	5,203,669.91	-
中化近代环保化工(西安) 有限公司	(2)a	集装罐	2,244,805.11	4,199,673.78
浙江蓝天环保高科技 股份有限公司	(2)a	集装罐	107,940.14	142,450.14
中化宁波(集团)有限公司	(2)a	集装罐	43,318.26	533,426.66
中化(青岛)实业有限公司	(2)a	集装罐	-	1,105,927.03
中化广东有限公司	(2)a	集装罐	-	49,056.60
			<u>18,207,182.80</u>	<u>13,627,536.92</u>

中化国际(控股)股份有限公司

财务报表附注(续)

2014年12月31日

人民币元

九、 关联方关系及其交易(续)

5. 本集团与关联方的主要交易(续)

(2) 关联方租赁(续)

	注释	租赁 资产种类	2014年 租赁收入	2013年 租赁收入
<u>作为承租人</u>				
中国金茂(集团)有限公司	(2) b	办公楼	38,335,976.22	32,803,241.99
中化国际物业酒店 管理有限公司	(2) b	办公楼	3,702,083.40	2,582,628.21
太仓中化环保化工有限公司	(2) b	土地	1,440,000.00	1,638,201.05
中化广东有限公司	(2) b	办公楼	<u>1,215,875.52</u>	<u>1,198,669.74</u>
			<u>44,693,935.14</u>	<u>38,222,740.99</u>

(3) 关联方担保

提供关联方担保

2014年

本期末公司对关联方的担保均已履行完毕，未发生担保逾期，担保余额为零。

2013年

	注释	担保 金额	担保 起始日	担保 到期日	担保是否 履行完毕
南通江山农药化工 股份有限公司	(3) a	<u>350,000,000.00</u>	2011年12月	2014年12月	是

中化国际(控股)股份有限公司

财务报表附注(续)

2014年12月31日

人民币元

九、 关联方关系及其交易(续)

5. 本集团与关联方的主要交易(续)

(4) 关联方资金拆借

资金拆入

2014年

	注释	拆借金额	起始日	到期日
中国中化集团公司	(4) a	300,000,000.00	2014年11月20日	2017年11月20日
中国中化集团公司	(4) a	<u>57,180,000.00</u>	2014年1月23日	2017年1月23日

2013年

	注释	拆借金额	起始日	到期日
江苏瑞盛新材料科技 有限公司	(4) b	14,026,000.23	不适用	不适用
江苏扬农化工集团 有限公司	(4) c	<u>2,069,491.19</u>	不适用	不适用

资金拆出

2014年

	注释	拆借金额	起始日	到期日
江苏扬农化工集团 有限公司	(4) d	150,000,000.00	2014年06月25日	2014年07月25日
江苏扬农化工集团 有限公司	(4) d	<u>150,000,000.00</u>	2014年06月30日	2014年07月30日

中化国际(控股)股份有限公司

财务报表附注(续)

2014年12月31日

人民币元

九、 关联方关系及其交易(续)

5. 本集团与关联方的主要交易(续)

(4) 关联方资金拆借(续)

资金拆出(续)

2013年

	注释	拆借金额	起始日	到期日
南通江山农药化工股份有限公司	(4) e	150,000,000.00	2012年5月29日	2013年5月27日
南通江山农药化工股份有限公司	(4) e	150,000,000.00	2012年3月21日	2013年3月18日
江苏扬农化工集团有限公司	(4) f	150,000,000.00	2013年12月20日	2014年3月20日
江苏扬农化工集团有限公司	(4) f	150,000,000.00	2013年12月26日	2014年3月26日
江苏扬农化工集团有限公司	(4) g	50,000,000.00	2013年12月02日	2013年12月27日
江苏扬农化工集团有限公司	(4) g	<u>40,000,000.00</u>	2013年12月13日	2013年12月27日

(5) 关联方股权转让

	注释	交易内容	2014年 金额	2013年 金额
中化资产管理有限公司	(5) a	处置股权	<u>324,288,505.36</u>	-

中化国际(控股)股份有限公司

财务报表附注(续)

2014年12月31日

人民币元

九、 关联方关系及其交易(续)

5. 本集团与关联方的主要交易(续)

(6) 其他关联方交易

	注释	2014年 金额	2013年 金额
关键管理人员薪酬	(6) a	11,146,600.93	10,599,108.41
资产受让	(6) b	982,022,349.44	612,346,000.00
资产转让	(6) c	464,021,404.95	-
利息收入	(6) d	1,959,814.92	17,936,745.55
投资收益	(6) e	9,310,419.95	176,734.83
利息支出	(6) f	4,468,717.71	3,714,638.17
原油期货投资损益	(6) g	(5,474,657.22)	1,569,682.56
佣金支出	(6) h	<u>184,365.00</u>	<u>1,745,918.40</u>

(1) 关联方商品和劳务交易

- (a) 本年度, 本集团以合同价自关联方购入商品人民币442,060,442.29元(2013年: 人民币609,608,403.72元)。
- (b) 本年度, 本集团以合同价接受关联方提供的物业服务, 并支付物业管理费人民币602,059.41元(2013年: 人民币1,452,688.12元)。
- (c) 本年度, 本集团以合同价接受关联方的仓储运输服务, 并支付仓储运输费人民币820,000.00元(2013年: 人民币936,553.95元)。
- (d) 本年度, 本集团以合同价向关联方销售商品人民币16,905,550.25元(2013年: 人民币75,763,791.88元)。
- (e) 本集团以合同价向关联方提供货运代理服务, 并收取货运代理费人民币18,590,995.03元(2013年: 人民币13,915,205.19元)。

中化国际(控股)股份有限公司

财务报表附注(续)

2014年12月31日

人民币元

九、 关联方关系及其交易(续)

5. 本集团与关联方的主要交易(续)

(2) 关联方资产租赁

(a) 本年度, 本集团以合同价向关联方出租集装罐, 并收取租赁费用人民币18,207,182.80元(2013年: 人民币13,627,536.92元)。

(b) 本年度, 本集团向关联方租赁办公场地, 并支付租赁费用人民币44,693,935.14元(2013年: 人民币38,222,740.99元)。

(3) 关联方担保

(a) 本年度, 本公司为南通江山农药化工股份有限公司的短期融资券提供总额不超过人民币350,000,000.00元的连带责任担保(2013年人民币350,000,000.00元)。南通产业控股集团有限公司为本公司提供相同额度的反担保。

(4) 关联方资金拆借

(a) 本年度, 本集团向中国中化集团公司拆入资金357,180,000.00元(2013年: 无)。

(b) 本年度, 本集团通过资金池未向江苏瑞盛新材料科技有限公司拆入资金(2013年: 人民币14,026,000.23元)。

(c) 本年度, 本集团未通过资金池向江苏扬农化工集团有限公司拆入资金(2013年: 人民币2,069,491.19元)。

(d) 本年度, 本集团向江苏扬农化工集团有限公司拆出资金人民币300,000,000.00元。

中化国际(控股)股份有限公司

财务报表附注(续)

2014年12月31日

人民币元

九、 关联方关系及其交易(续)

5. 本集团与关联方的主要交易(续)

(4) 关联方资金拆借(续)

(e) 上年度, 本集团向南通江山农药化工股份有限公司拆出资金人民币300,000,000.00元。

(f) 上年度, 本集团向江苏扬农化工集团有限公司拆出资金人民币300,000,000.00元。

(g) 上年度, 本集团通过资金池向江苏扬农化工集团有限公司拆出资金人民币90,000,000.00元。

(5) 关联方股权转让

(a) 本年度, 本集团转让中化农化之子公司中化资产管理(上海)有限公司100%股权人民币324,288,505.36元。

(6) 其他主要的关联交易

(a) 本年度, 本集团的关键管理人员薪酬(包括采用货币、实物形式和其他形式)总额为人民币11,146,600.93元(2013年: 人民币10,599,108.41元)。

(b) 本年度, 本集团受让中国中化集团公司持有的中化农化有限公司100%股权, 转让价格为人民币982,022,349.44元。(2013年: 本集团受让中化国际信息公司持有的上海德寰置业有限公司100%股权, 转让价格为人民币612,346,000.00元)。

中化国际(控股)股份有限公司

财务报表附注(续)

2014年12月31日

人民币元

九、 关联方关系及其交易(续)

5. 本集团与关联方的主要交易(续)

- (6) 其他主要的关联交易(续)
- (c) 本年度,本集团之子公司中化农化有限公司通过增资的形式将评估后固定资产与投资性房地产计人民币319,267,217.50元转让给中化资产管理(上海)有限公司。本集团之子公司沈阳科创化学品有限公司将固定资产及无形资产共计人民币144,754,187.45元,分别转让于中化资产管理有限公司和沈阳化工研究院有限公司。
- (d) 本年度,本集团存放在中化集团财务有限责任公司的存款取得利息收入人民币1,959,814.92元(2013年:320,842.77元);本年度,本集团无存放在中化集团财务有限责任公司的理财产品取得利息收入(2013年:人民币11,515,902.78元)。本年度,本集团无向南通江山农药化工股份有限公司拆出资金取得利息收入。(2013年:人民币6,100,000.00元)
- (e) 本年度,本集团向江苏扬农化工集团有限公司拆出资金取得投资收益人民币9,310,419.95元(2013年:176,734.83元)。
- (f) 本年度,本集团在中化集团财务有限责任公司贴现银行承兑汇票,并支付贴息为人民币4,468,717.71元。(2013年:人民币3,714,638.17元)
- (g) 本年度,本集团自中化国际石油(巴哈马)有限公司取得燃油期货投资亏损5,474,657.22人民币元(2013年:收益1,569,682.56元)。
- (h) 本年度,本集团支付中化国际石油(巴哈马)有限公司佣金支出人民币184,365.00元(2013年:人民币1,745,918.40元)。

6. 本集团与关联方的承诺

- (1) 于2014年8月,本集团与甲公司签订了一份为期2年的采购协议,向其采购原材料用于生产。本年度已发生的采购,参见附注六、5(1)(b)。

中化国际(控股)股份有限公司

财务报表附注(续)

2014年12月31日

人民币元

九、 关联方关系及其交易(续)

7. 关联方应收款项余额

	2014年		2013年	
	账面余额	坏账准备	账面余额	坏账准备
应收账款				
中国中化集团公司	6,500,000.00	-	-	-
南通江山农药化工股份有限公司	2,817,856.04	-	-	-
中化镇江焦化有限公司	1,976,371.72	-	5,198,897.60	-
浙江蓝天环保氟材料有限公司	1,891,578.00	-	-	-
太仓中化环保化工有限公司	1,232,126.00	-	898,229.00	-
贵州蓝天化工有限公司	907,100.00	-	-	-
上海昌化实业有限公司	762,672.16	-	1,558,980.33	-
中化塑料有限公司	425,317.82	-	-	-
Sinochem Trading (Singapore) Pte Ltd.	391,396.50	-	24,894.00	-
浙江化工院科技有限公司	69,174.00	-	-	-
浙江蓝天环保高科技股份有限公司	31,832.00	-	47,306.60	-
中化国际石油(巴哈马)有限公司	-	-	1,546,173.84	-
中化河北有限公司	-	-	18,182.66	-
中化宁波(集团)有限公司	-	-	131,330.00	-
	<u>17,005,424.24</u>	<u>-</u>	<u>9,423,994.03</u>	<u>-</u>
预付账款				
中化塑料有限公司	24,660,319.91	-	12,254,495.52	-
山西亚鑫煤焦化有限公司	11,678,260.00	-	-	-
沈阳化工研究院设计工程公司	4,076,061.12	-	2,308,880.00	-
中化镇江焦化有限公司	1,380,000.00	-	14,700,000.00	-
浙江天正设备成套工程有限公司	-	-	500,196.00	-
浙江省天正设计工程有限公司	-	-	320,000.00	-
中国中化集团公司	-	-	93,540.00	-
	<u>41,794,641.03</u>	<u>-</u>	<u>30,177,111.52</u>	<u>-</u>

中化国际(控股)股份有限公司

财务报表附注(续)

2014年12月31日

人民币元

九、 关联方关系及其交易(续)

7. 关联方应收款项余额(续)

	2014年		2013年	
	账面余额	坏账准备	账面余额	坏账准备
<u>其他应收款</u>				
中国金茂(集团)有限公司	10,415,248.28	-	9,250,296.96	-
南通江山农药化工股份有限公司	2,546,993.46	-	-	-
中化塑料有限公司	1,454,508.32	-	865,079.38	-
中化国际物业酒店管理有限公司	701,656.69	-	584,322.81	-
江山新加坡有限公司	174,203.10	-	-	-
中化金茂物业管理(北京)有限公司	103,580.49	-	103,580.49	-
Sinochem Trading (Singapore) Pte Ltd.	-	-	322,599.44	-
沈阳化工研究院设计工程公司	-	-	495,557.62	-
中国中化集团公司	23,170,000.00	-	22,130,000.00	-
中化河北有限公司	-	-	8,912.42	-
中化香港化工国际有限公司	-	-	3,959.65	-
	<u>38,566,190.34</u>	<u>-</u>	<u>33,764,308.77</u>	<u>-</u>

8. 关联方应付款项余额

	2014年	2013年
<u>应付账款</u>		
南通江山农药化工股份有限公司	10,315,315.29	4,473,946.68
中化浦东贸易有限公司	1,028,100.00	-
中化塑料有限公司	93,855.89	-
山西亚鑫煤焦化有限公司	53,580.00	14,245.64
中化南通石化储运有限公司	19,451.16	-
中化化肥有限公司	6,400.00	-
Sinochem Japan Co., Ltd.	-	1,356,360.58
太仓中化环保化工有限公司	-	143,841.88
中化石油上海有限公司	-	2,200,050.00
	<u>11,516,702.34</u>	<u>8,188,444.78</u>

中化国际(控股)股份有限公司

财务报表附注(续)

2014年12月31日

人民币元

九、 关联方关系及其交易(续)

8. 关联方应付款项余额(续)

	2014年	2013年
<u>预收账款</u>		
上海昌化实业有限公司	766,536.00	-
Sinochem Trading (Singapore) Pte Ltd.	442,513.73	-
中化塑料有限公司	1,640.00	1,329.00
中化河北有限公司	-	12,306.51
	<u>1,210,689.73</u>	<u>13,635.51</u>
<u>其他应付款</u>		
沈阳化工研究院设计工程公司	13,705,246.02	-
中国中化股份有限公司	11,026,516.99	-
中化国际石油(巴哈马)有限公司	5,467,816.02	-
SINOCHEM EUROPE HOLDINGS PLC.	187,685.05	-
中化塑料有限公司	53,638.80	19,188.83
SiatNV	-	35,646,876.12
中国金茂(集团)有限公司	-	2,491,125.34
太仓中化环保化工有限公司	-	748,201.05
金茂(上海)物业服务有限公司	-	83,893.75
中化保险经纪(北京)有限责任公司	-	25,402.22
中化河北有限公司	-	23,056.30
	<u>30,440,902.88</u>	<u>39,037,743.61</u>
存放在中化集团财务 有限责任公司余额	<u>1,279,062,648.94</u>	<u>-</u>

应收及应付关联方款项均不计利息、无抵押、且无固定还款期。

中化国际(控股)股份有限公司

财务报表附注(续)

2014年12月31日

人民币元

十、 承诺及或有事项

1. 重要承诺事项

	2014年	2013年
资本承诺		
购建长期资产承诺	<u>292,420,135.28</u>	<u>123,830,333.34</u>
投资承诺		
已签约未履行	<u>15,400,000.00</u>	<u>-</u>

2. 或有事项

	2014年	2013年
对外提供担保形成的或有负债	<u>-</u>	<u>350,000,000.00</u>

十一、资产负债表日后事项

于2015年4月27日，本公司第六届董事会召开第十四次会议，提出2014年度利润分配预案，分配现金股利人民币270,791,647.23元(即每股现金股利人民币1.3元(含税))。

中化国际(控股)股份有限公司

财务报表附注(续)

2014年12月31日

人民币元

十二、其他重要事项

1. 分部报告

经营分部

出于管理目的，本集团根据产品和服务划分成业务单元，本集团有如下六个报告分部：

- (1) 天然橡胶分部提供天然橡胶种植、加工和销售服务；
- (2) 橡胶化学品分部提供橡胶防老剂的加工和销售服务；
- (3) 化工物流分部提供船运、集装罐租赁和货代仓储等物流服务；
- (4) 分销贸易分部提供焦炭、铁矿砂、煤炭和化工品等的销售服务，并提供化工品的生产；
- (5) 农化分部提供农药的生产及销售服务；
- (6) 其他分部为自用房地产开发。

管理层出于配置资源和评价业绩的决策目的，对各业务单元的经营成果分开进行管理。分部业绩，以报告的分部利润为基础进行评价。该指标系对持续经营利润总额进行调整后的指标，除不包括利息收入、财务费用、股利收入、金融工具公允价值变动收益以及总部费用之外，该指标与本集团持续经营利润总额是一致的。

分部资产不包括递延所得税资产和其他未分配的总部资产，原因在于这些资产均由本集团统一管理。

分部负债不包括递延所得税负债以及其他未分配的总部负债，原因在于这些负债均由本集团统一管理。

经营分部间的转移定价，参照与第三方进行交易所采用的公允价格制定。

中化国际(控股)股份有限公司

财务报表附注(续)

2014年12月31日

人民币元

十二、其他重要事项(续)

1、 分部报告(续)

经营分部(续)

2014年

	天然橡胶	橡胶化学品	化工物流业务	分销贸易	农化	其他	调整和抵销	合并
对外交易收入	10,769,539,611.53	2,498,581,535.78	3,629,164,357.91	18,698,839,099.15	3,009,072,069.82	-	-	38,605,196,674.19
分部间交易收入	-	-	54,632,271.07	-	-	-	(54,632,271.07)	-
对合营企业和联营企业的投资收益	(17,297,051.04)	-	8,104,034.43	(11,073,517.20)	58,203,574.16	213,157,081.66	-	251,094,122.01
资产减值损失	215,969,265.58	-	19,460,481.64	63,448,653.91	25,654,002.17	-	-	324,532,403.30
折旧费和摊销费	89,202,889.03	134,548,521.12	229,754,732.31	-	59,210,789.81	21,914,643.77	-	534,631,576.04
利润总额	(343,101,809.92)	436,535,738.33	413,307,438.49	50,986,245.89	176,140,914.50	484,857,085.40	-	1,218,725,612.69
所得税费用	2,685,744.68	90,782,120.46	81,437,304.46	12,746,561.47	74,422,071.24	73,997,492.60	-	336,071,294.91
资产总额	7,419,131,274.33	3,760,616,581.12	7,008,779,381.34	4,828,807,354.08	3,950,001,167.81	8,543,662,467.50	(5,399,814,910.33)	30,111,183,315.85
负债总额	2,437,292,977.80	779,763,560.92	1,393,415,769.91	3,942,708,474.00	1,108,187,011.70	11,408,931,491.75	(5,354,359,405.63)	15,715,939,880.45
其他披露								
对合营企业和联营企业的长期股权投资	1,416,799,100.57	-	328,277,703.29	158,278,594.33	701,982,510.71	3,125,630,169.47	-	5,730,968,078.37

中化国际(控股)股份有限公司

财务报表附注(续)

2014年12月31日

人民币元

十二、其他重要事项(续)

1、 分部报告(续)

经营分部(续)

2013年(已重述)

	天然橡胶	橡胶化学品	化工物流业务	分销贸易	农化	其他	调整和抵销	合并
对外交易收入	11,512,448,507.63	2,678,984,993.14	2,968,436,185.46	28,345,714,223.01	2,809,205,258.95	-	-	48,314,789,168.19
分部间交易收入		-	43,123,564.09	-	-	-	(43,123,564.09)	-
对合营企业和联营企业的投资收益	7,254,407.14	-	(3,791,107.00)	(1,703,372.45)	89,873,167.85	222,196,213.48	-	313,829,309.02
资产减值损失	32,069,900.00	(2,144,850.00)	4,382,112.76	85,655,349.06	16,918,536.17	51,733,497.52	-	188,614,545.51
折旧费和摊销费	71,471,057.85	129,595,220.57	225,235,502.53	-	24,683,751.86	29,887,483.64	-	480,873,016.45
利润总额	22,595,447.51	426,455,103.44	330,525,277.92	127,712,345.82	153,883,954.55	(69,112,904.96)	-	992,059,224.27
所得税费用	22,146,220.66	107,091,484.08	89,283,591.59	22,740,571.16	7,889,915.18	(45,847,551.90)	-	203,304,230.77
资产总额	8,195,528,630.30	3,734,929,071.75	6,000,552,730.86	5,171,879,221.46	4,099,518,058.11	8,917,543,111.28	(5,654,869,622.61)	30,465,081,201.15
负债总额	2,704,873,264.13	1,100,530,112.19	1,468,086,995.59	4,680,912,885.63	1,365,654,287.81	10,451,008,385.03	(6,502,406,229.89)	15,268,659,700.49
其他披露								
对合营企业和联营企业的长期股权投资	1,563,260,350.79	-	320,173,668.86	169,060,233.50	670,943,888.70	3,503,969,757.31	-	6,227,407,899.16

中化国际(控股)股份有限公司

财务报表附注(续)

2014年12月31日

人民币元

十二、其他重要事项(续)

1、 分部报告(续)

其他信息

产品和劳务信息

对外交易收入

	2014年	2013年
天然橡胶	10,769,539,611.53	11,512,448,507.63
橡胶化学品	2,498,581,535.78	2,678,984,993.14
化工物流业务	3,629,164,357.91	2,968,436,185.46
分销贸易	18,698,839,099.15	28,345,714,223.01
农化	<u>3,009,072,069.82</u>	<u>2,809,205,258.95</u>
	<u>38,605,196,674.19</u>	<u>48,314,789,168.19</u>

地理信息

本集团的业务分布于全球各地，无法明确划分收入来源地域。本集团位于中国境内（按相关企业注册地划分）的非流动资产（不包括金融资产、独立账户资产、递延所得税资产）总额为人民币3,934,378,590.83元。

非流动资产归属于该资产所处区域，不包括金融资产和递延所得税资产。

主要客户信息

由于本集团主要业务为橡胶、物流、营销和农化等，经营范围广泛，因此未有对特定客户的依赖。

中化国际(控股)股份有限公司

财务报表附注(续)

2014年12月31日

人民币元

十二、其他重要事项(续)

2. 租赁

作为出租人

经营租出固定资产，参见附注五、16。

作为承租人

重大经营租赁：根据与出租人签订的租赁合同，不可撤销租赁的最低租赁付款额如下：

	2014年	2013年
1年以内(含1年)	343,111,923.50	228,040,483.39
1年至2年(含2年)	304,345,660.72	215,197,872.94
2年至3年(含3年)	264,167,183.82	197,778,727.42
3年以上	<u>713,154,668.45</u>	<u>602,929,472.48</u>
	<u>1,624,779,436.49</u>	<u>1,243,946,556.23</u>

3. 比较数据

如附注二、2所述，由于2014年7月1日采用了若干企业会计准则，财务报表中若干项目的会计处理和列报以及财务报表中的金额已经过修改，以符合新的要求。相应地，若干以前年度数据已经调整，若干比较数据已经过重分类并重述，以符合本年度的列报和会计处理要求。

中化国际(控股)股份有限公司

财务报表附注(续)

2014年12月31日

人民币元

十三、公司财务报表主要项目注释

1. 应收账款

应收账款的账龄分析如下:

	2014年	2013年
1年以内	462,612,261.78	633,168,247.18
1年至2年	112,912.60	49,296.77
2年至3年	13,284.80	-
3年以上	<u>414,588.66</u>	<u>428,064.94</u>
	463,153,047.84	633,645,608.89
减: 应收账款坏账准备	<u>439,164.72</u>	<u>444,950.94</u>
	<u>462,713,883.12</u>	<u>633,200,657.95</u>

应收账款坏账准备的变动如下:

	年初余额	本年计提	减: 本年减少		年末余额
			转回	转销	
2014年	<u>444,950.94</u>	-	<u>5,786.22</u>	-	<u>439,164.72</u>
2013年	<u>4,149,419.47</u>	<u>49,230.77</u>	-	<u>3,753,699.30</u>	<u>444,950.94</u>

	2014年				2013年			
	账面余额		坏账准备		账面余额		坏账准备	
	金额	比例 (%)	金额	计提比例 (%)	金额	比例 (%)	金额	计提比例 (%)
单项金额重大并单独计提坏账准备	266,405,676.73	57.52	-	-	181,296,279.36	28.61	-	-
按信用风险特征组合计提坏账准备	527,501.26	0.11	425,879.92	0.01	464,076.91	0.07	431,666.14	93.02
单项金额不重大但单独计提坏账准备	<u>196,219,869.85</u>	<u>42.37</u>	<u>13,284.80</u>	<u>80.74</u>	<u>451,885,252.62</u>	<u>71.32</u>	<u>13,284.80</u>	<u>0.00</u>
	<u>463,153,047.84</u>	<u>100.00</u>	<u>439,164.72</u>	<u>0.10</u>	<u>633,645,608.89</u>	<u>100.00</u>	<u>444,950.94</u>	<u>0.07</u>

中化国际(控股)股份有限公司

财务报表附注(续)

2014年12月31日

人民币元

十三、公司财务报表主要项目注释(续)

1. 应收账款(续)

应收账款种类说明:

	2014年			2013年		
	账面余额	比例(%)	坏账准备	账面余额	比例(%)	坏账准备
单项金额不重大但按信用风险特征组合后该组合的风险较大的应收账款:						
1到2年	112,912.60	10.00	11,291.26	36,011.97	10.00	3,601.20
2到3年	-	20.00	-	-	20.00	-
3年以上	<u>414,588.66</u>	100.00	<u>414,588.66</u>	<u>428,064.94</u>	100.00	<u>428,064.94</u>
合计	<u>527,501.26</u>		<u>425,879.92</u>	<u>464,076.91</u>		<u>431,666.14</u>

2014年末计提坏账准备(2013年:人民币49,230.77元),2014年收回或转回坏账准备人民币5,786.22元(2013年无收回或转回坏账准备)。

2014年无核销的应收账款(2013年:人民币3,753,699.30元)。

2. 其他应收款

其他应收款的账龄分析如下:

	2014年	2013年
1年以内	445,541,898.14	336,063,706.52
1年至2年	60,274,569.77	7,220,525.31
2年至3年	7,024,230.00	2,018,224.44
3年以上	<u>2,113,670.43</u>	<u>14,605,103.39</u>
	514,954,368.34	359,907,559.66
减:其他应收款坏账准备	<u>68,245,973.41</u>	<u>75,032,221.17</u>
	<u>446,708,394.93</u>	<u>284,875,338.49</u>

中化国际(控股)股份有限公司

财务报表附注(续)

2014年12月31日

人民币元

十三、公司财务报表主要项目注释(续)

2. 其他应收款(续)

其他应收款坏账准备的变动如下:

	年初余额	本年计提	减: 本年减少	年末余额
			转回 转销	
2014年	75,032,221.17	-	6,786,247.76	68,245,973.41
2013年	24,971,427.53	59,143,852.93	-	75,032,221.17

	2014年				2013年			
	账面余额		坏账准备		账面余额		坏账准备	
	金额	比例 (%)	金额	计提比例 (%)	金额	比例 (%)	金额	计提比例 (%)
单项金额重大并单独计提坏账准备	418,011,745.72	81.18	66,000,000.00	15.79	264,751,080.37	73.56	66,000,000.00	24.93
按信用风险特征组合计提坏账准备	1,412,470.20	0.27	245,973.41	17.41	7,245,273.50	2.01	7,032,221.17	97.06
单项金额不重大但单独计提坏账准备	95,530,152.42	18.55	2,000,000.00	2.09	87,911,205.79	24.43	2,000,000.00	2.28
	514,954,368.34	100.00	68,245,973.41	13.25	359,907,559.66	100.00	75,032,221.17	20.85

其他应收款种类说明:

采用账龄分析法计提坏账准备的其他应收款情况如下:

	2014年			2013年		
	账面余额	比例 (%)	坏账准备	账面余额	比例 (%)	坏账准备
单项金额不重大但按信用风险特征组合后该组合的风险较大的应收账款:						
1到2年	1,274,569.77	10.00	127,456.98	220,525.31	10.00	22,052.53
2到3年	24,230.00	20.00	4,846.00	18,224.44	20.00	3,644.89
3年以上	113,670.43	100.00	113,670.43	7,006,523.75	100.00	7,006,523.75
总计	1,412,470.20		245,973.41	7,245,273.50		7,032,221.17

2014年末计提坏账准备 (2013年: 人民币59,143,852.93元), 2014年收回或转回坏账准备人民币6,786,247.76元(2013年: 无)。

2014年无实际核销的应收账款 (2013年: 人民币9,083,059.29元)。

中化国际(控股)股份有限公司

财务报表附注(续)

2014年12月31日

人民币元

十三、公司财务报表主要项目注释(续)

2. 其他应收款(续)

其他应收款按性质分类如下:

	2014年	2013年
期货保证金	274,806,900.18	91,078,029.33
应收出口退税	12,917,348.73	5,459,174.20
其他	<u>227,230,119.43</u>	<u>263,370,356.13</u>
	<u>514,954,368.34</u>	<u>359,907,559.66</u>

于2014年12月31日, 其他应收款金额前五名如下:

	期末余额	占其他应收款 余额合计数的 比例(%)	性质	账龄	坏账准备 年末余额
甲公司	131,594,265.50	25.55	期货保证金	1年以内	-
乙公司	120,913,599.22	23.48	期货保证金	1年以内	-
中化国际仓储 运输有限公司	79,918,745.84	15.52	代垫运费	1年以内	-
苏州中化聚氨酯 有限公司	66,004,380.00	12.82	委托贷款	1-2年	66,000,000.00
中国中化集团公司	<u>23,170,000.00</u>	<u>4.50</u>	代收贴息款	1年以内	-
	<u>421,600,990.56</u>	<u>81.87</u>			<u>66,000,000.00</u>

于2013年12月31日, 其他应收款金额前五名如下:

	期末余额	占其他应收款 余额合计数的 比例(%)	性质	账龄	坏账准备 年末余额
甲公司	89,359,545.64	24.83	期货保证金	1年以内	-
中化国际仓储 运输有限公司	70,521,466.57	19.59	代垫运费	1年以内	-
苏州中化聚氨酯 有限公司	66,004,380.00	18.34	委托贷款	1年以内	66,000,000.00
中国中化集团公司	22,130,000.00	6.15	代收贴息款	1年以内	-
乙公司	<u>19,580,755.16</u>	<u>5.44</u>	运输费	1年以内	-
	<u>267,596,147.37</u>	<u>74.35</u>			<u>66,000,000.00</u>

中化国际(控股)股份有限公司

财务报表附注(续)

2014年12月31日

人民币元

十三、公司财务报表主要项目注释(续)

3. 其他流动资产

	2014年	2013年
委托贷款	2,455,455,407.60	3,161,387,471.62
可供出售金融资产	-	500,000,000.00
应交增值税进项税额	<u>25,441,804.68</u>	<u>-</u>
	<u>2,480,897,212.28</u>	<u>3,661,387,471.62</u>

中化国际(控股)股份有限公司

财务报表附注(续)

2014年12月31日

人民币元

十三、公司财务报表主要项目注释(续)

4. 长期股权投资

2014年

	年初余额	追加投资	减少投资	本年变动 权益法下 投资损益	其他综合收益	其他权益变动	宣告现金股利	本年计提 减值准备	账面价值	年末减值准备
权益法										
上海北海船务股份有限公司	408,721,074.13	-	(380,368,991.13)	36,539,405.85	-	(4,891,488.85)	60,000,000.00	-	-	-
江阴森阳氨纶有限公司	3,719,025.00	-	-	-	-	-	-	-	3,719,025.00	3,719,025.00
南通江山农药化工股份有限公司	670,943,888.70	-	-	58,203,574.16	-	(3,925.69)	27,161,026.46	-	701,982,510.71	-
中化兴中石油转运(舟山)有限公司	711,399,321.12	-	-	75,888,580.06	-	(26,948.58)	123,024,178.16	-	664,236,774.44	-
江苏扬农化工集团有限公司	1,905,770,781.98	-	-	87,105,827.59	-	1,636,349.22	24,821,412.03	-	1,969,691,546.76	-
江苏瑞盛新材料科技有限公司	426,820,357.00	-	-	13,623,268.17	-	-	-	-	440,443,625.17	-
成本法										
SINOCHEM INTERNATIONAL (OVERSEAS)										
PTELT.D.	1,347,034,256.65	-	-	-	-	-	-	-	1,347,034,256.65	-
西双版纳中化橡胶有限公司	87,000,000.00	-	-	-	-	-	-	-	87,000,000.00	-
海南中化橡胶有限公司	46,796,983.47	-	-	-	-	-	-	-	46,796,983.47	-
苏州中化国际聚氨酯有限公司	36,000,001.00	-	-	-	-	-	-	-	36,000,001.00	36,000,001.00
重庆长航化工码头有限公司	5,100,000.00	-	(5,100,000.00)	-	-	-	-	-	-	-
上海闻创贸易有限公司	1,000,000.00	-	-	-	-	-	-	-	1,000,000.00	-
中化国际物流有限公司	2,689,635,032.57	-	-	-	-	-	-	-	2,689,635,032.57	-
尚诚石化(香港)有限公司	7,000,000.00	-	-	-	-	-	-	-	7,000,000.00	-
中化作物保护品有限公司	800,000,000.00	-	-	-	-	-	-	-	800,000,000.00	-
上海德寰置业有限公司	542,614,043.32	-	-	-	-	-	-	-	542,614,043.32	-
	<u>9,689,554,764.94</u>	<u>-</u>	<u>(385,468,991.13)</u>	<u>271,360,655.83</u>	<u>-</u>	<u>(3,286,013.90)</u>	<u>235,006,616.65</u>	<u>-</u>	<u>9,337,153,799.09</u>	<u>39,719,026.00</u>

中化国际(控股)股份有限公司

财务报表附注(续)

2014年12月31日

人民币元

十三、公司财务报表主要项目注释(续)

4. 长期股权投资(续)

2013年

	年初余额	追加投资	减少投资	本年变动 权益法下 投资损益	其他综合收益	其他权益变动	宣告现金股利	本年计提 减值准备	账面价值	年末减值准备
权益法:										
联营企业										
上海北海船务股份有限公司	400,625,468.99	-	-	73,048,833.30	-	2,332,561.05	67,285,789.21	-	408,721,074.13	-
江阴舜阳氨纶有限公司	3,719,025.00	-	-	-	-	-	-	-	3,719,025.00	3,719,025.00
南通江山农药化工股份有限公司	592,400,249.07	-	-	87,695,580.62	-	94,365.89	9,246,306.88	-	670,943,888.70	-
中化兴中石油转运(舟山)有限公司	467,346,044.96	163,250,068.51	-	97,640,944.77	-	(198,004.88)	16,639,732.24	-	711,399,321.12	-
中化兴源石油储运(舟山)有限公司	163,250,068.51	(163,250,068.51)	-	-	-	-	-	-	-	-
江苏扬农化工集团有限公司	1,863,848,270.53	-	-	40,239,220.51	-	1,683,290.94	-	-	1,905,770,781.98	-
江苏瑞盛新材料科技有限公司	412,403,021.58	-	-	14,417,335.42	-	-	-	-	426,820,357.00	-
成本法:										
Sinochem International (Overseas)										
Pte., Ltd.	1,347,034,256.65	-	-	-	-	-	-	-	1,347,034,256.65	-
西双版纳中化橡胶有限公司	87,000,000.00	-	-	-	-	-	-	-	87,000,000.00	-
海南中化橡胶有限公司	28,196,983.47	18,600,000.00	-	-	-	-	-	-	46,796,983.47	-
苏州中化国际聚氨酯有限公司	36,000,001.00	-	-	-	-	-	-	-	36,000,001.00	36,000,001.00
重庆长航化工码头有限公司	5,100,000.00	-	-	-	-	-	-	-	5,100,000.00	-
上海闻创贸易有限公司	1,000,000.00	-	-	-	-	-	-	-	1,000,000.00	-
中化国际物流有限公司	2,689,635,032.57	-	-	-	-	-	-	-	2,689,635,032.57	-
尚诚石化(香港)有限公司	7,000,000.00	-	-	-	-	-	-	-	7,000,000.00	-
中化作物保护品有限公司	800,000,000.00	-	-	-	-	-	-	-	800,000,000.00	-
上海德寰置业有限公司	-	542,614,043.32	-	-	-	-	-	-	542,614,043.32	-
	<u>8,904,558,422.33</u>	<u>561,214,043.32</u>	<u>-</u>	<u>313,041,914.62</u>	<u>-</u>	<u>3,912,213.00</u>	<u>93,171,828.33</u>	<u>-</u>	<u>9,689,554,764.94</u>	<u>39,719,026.00</u>

中化国际(控股)股份有限公司

财务报表附注(续)

2014年12月31日

人民币元

十三、公司财务报表主要项目注释(续)

5. 营业收入及成本

营业收入列示如下:

	2014年		2013年	
	收入	成本	收入	成本
主营业务	11,242,701,867.50	10,886,756,800.62	14,721,725,063.27	14,348,106,814.15
其他业务	5,453,100.30	-	5,056,796.54	-
	<u>11,248,154,967.80</u>	<u>10,886,756,800.62</u>	<u>14,726,781,859.81</u>	<u>14,348,106,814.15</u>

6. 投资收益

	2014年	2013年
成本法核算的长期股权投资收益	518,146,916.24	18,735,188.08
权益法核算的长期股权投资收益	271,360,655.83	313,041,914.62
其中: 联营企业投资收益	271,360,655.83	313,041,914.62
处置长期股权投资产生的投资收益	461,870,251.62	-
处置可供出售金融资产等		
取得的投资收益	-	26,442,216.65
可供出售金融资产等在持有		
期间取得的投资收益	341,425.57	200,000.00
处置以公允价值计量且其变动计入当期		
损益的金融资产取得的投资收益	(5,023,079.44)	(5,355,712.04)
委托贷款取得的投资收益	16,146,840.41	7,960,723.01
理财产品取得的投资收益	166,525,984.68	18,738,242.51
	<u>1,429,368,994.91</u>	<u>379,762,572.83</u>

中化国际(控股)股份有限公司

财务报表附注(续)

2014年12月31日

人民币元

十三、公司财务报表主要项目注释(续)

7. 经营活动现金流量

	2014年	2013年
净利润	701,255,539.87	78,907,461.70
加: 资产减值准备	46,119,895.56	36,609,018.58
固定资产折旧	6,404,901.49	6,710,247.64
无形资产摊销	4,552,377.54	3,445,330.78
处置固定资产、无形资产和 其他长期资产的收益	-	(245,892.52)
公允价值变动损益	(3,895,386.90)	(17,309,357.14)
财务费用	263,105,260.22	283,781,069.46
投资损益	(1,429,368,994.91)	(379,762,572.83)
递延所得税资产增加	145,735,382.03	(81,799,657.38)
存货的减少	(61,335,104.19)	165,659,411.69
经营性应收项目的减少	690,748,674.98	344,771,884.71
经营性应付项目的减少	57,358,425.50	(3,687,681,176.22)
经营活动产生的现金流量净额	<u>420,680,971.19</u>	<u>(3,246,914,231.53)</u>
现金及现金等价物净变动:		
现金的年末余额	1,130,985,125.23	683,797,640.64
减: 现金的年初余额	<u>683,797,640.64</u>	<u>3,186,984,766.68</u>
现金及现金等价物净增加额	<u>447,187,484.59</u>	<u>(2,503,187,126.04)</u>

1、 非经常性损益明细表

	2014年金额
非流动资产处置损益, 包括已计提资产减值准备的 冲销部分	520,350,599.32
计入当期损益的政府补助(与正常经营业务密切相关,	122,462,659.14

中化国际(控股)股份有限公司

财务报表补充资料(续)

2014年12月31日

人民币元

符合国家政策规定、按照一定标准定额或定量持续享受的政府补助除外)	
除同公司正常经营业务相关的有效套期保值业务外，持有交易性金融资产、交易性金融负债产生的公允价值变动损益，以及处置交易性金融资产、交易性金融负债和可供出售金融资产取得的投资收益	331,051,398.84
同一控制下企业合并产生的子公司期初至合并日的当期净损益	154,368,784.73
对外委托贷款取得的损益	9,310,419.95
除上述各项之外的其他营业外收入和支出	<u>15,537,693.54</u>
减：所得税影响数	<u>298,093,449.53</u>
减：少数股东权益影响数(税后)	<u>22,967,461.14</u>
	<u>832,020,644.85</u>

本集团对非经常性损益项目的确认依照《公开发行证券的公司信息披露解释性公告第1号—非经常性损益》(证监会公告[2008]43号)的规定执行。

中化国际(控股)股份有限公司

财务报表补充资料(续)

2014年12月31日

人民币元

1、 非经常性损益明细表(续)

重大非经常性损益项目注释:

(1) 非流动资产处置损益

主要包括本公司处置上海北海船务股份有限公司20%股权, 确认处置收益人民币462,924,311.97元; 中化国际物流有限公司处置非流动资产, 确认处置收益人民币57,240,590.76元。

(2) 计入当期损益的政府补助

主要包括本公司收到的财政部批复股权收购项目贷款贴息人民币23,170,000.00元和财政扶持款人民币1,786,000.00元, 山东省菏泽市财政局建厂补助人民币10,910,000.00元, 泰州高新技术产业园区财政局财政奖励及项目补助人民币9,190,340.00元, 财政部发放的2014年节能专项资金6,500,000.00元, 上海市浦东新区财政局的财政返还补贴款和税务局税款人民币7,583,259.56元, 陆家嘴功能区经济发展促进中心财政扶持基金人民币4,349,040.46元, 及海南省洋浦经济开发区财政返还补贴款人民币33,822,387.99元。

(3) 持有交易性金融资产、交易性金融负债产生的公允价值变动损益以及处置交易性金融资产、交易性金融负债和可供出售金融资产取得的投资收益。

本公司持有的远期外汇合约、期货合同以及理财产品实现的投资收益和公允价值变动收益合计净收益人民币165,473,690.55元; Sinochem International (Overseas) Pte., Ltd. 处置及持有的股票以及橡胶期货合同实现的投资收益和公允价值变动收益合计净收益人民币138,848,216.11元; GMG持有橡胶期货合同实现的投资损失14,055,856.19元; 上海闻创贸易有限公司持有的期货合同实现的投资收益和公允价值变动损益合计净收益人民币10,002,665.38元; 中化国际物流有限公司持有的期货合同实现投资净亏损人民币5,474,657.22元; 江苏圣奥化学科技有限公司持有的远期外汇合约、橡胶期货合约以及理财产品实现的公允价值变动损益人民币33,900,774.93元。

中化国际(控股)股份有限公司

财务报表补充资料(续)

2014年12月31日

人民币元

1、 非经常性损益明细表(续)

重大非经常性损益项目注释：(续)

(4) 对外委托贷款取得的损益

江苏圣奥化学科技有限公司对江苏扬农化工集团有限公司的委托贷款实现投资收益人民币9,235,021.55元；

(5) 除上述各项之外的其他营业外收入和支出

包括本公司收到对外索赔收入人民币17,844,466.38元，经批准无法支付的应付账款人民币3,401,567.74元以及对外理赔支出人民币2,754,682.57元等。

中化国际(控股)股份有限公司

财务报表补充资料(续)

2014年12月31日

人民币元

2、 净资产收益率和每股收益

2014年

	加权平均净资产收益率(%)	每股收益	
		基本	稀释
归属于公司普通股 股东的净利润	7.15%	0.41	0.41
扣除非经常性损益后归属于 公司普通股股东的净利润	0.12%	0.01	0.01

2013年

	加权平均净资产收益率(%)	每股收益	
		基本	稀释
归属于公司普通股 股东的净利润	7.95%	0.43	0.43
扣除非经常性损益后归属于 公司普通股股东的净利润	6.01%	0.33	0.33

本公司无稀释性潜在普通股。

第十一节 备查文件目录

- 一、载有法定代表人、主管会计工作负责人、会计机构负责人（会计主管人员）签名并盖章的会计报表
- 二、载有会计师事务所盖章、注册会计师签名并盖章的审计报告原件
- 三、报告期内在中国证监会指定报纸上公开披露过的所有公司文件的正本及公告的原稿

董事长：张增根
中化国际（控股）股份有限公司
2015 年 4 月 28 日